

КЕРІВНИК ПРОЕКТУ

Олександр Хорев

fruit.chief@fruit-inform.com

тел./факс: +380 562 32-07-95

www.fruit-inform.com

ПЛОДООВОЧЕВИЙ РИНОК В УМОВАХ ВІЙНИ РФ ПРОТИ УКРАЇНИ.
В УКРАЇНІ ДОРОЖЧАЛИ ТОМАТИ, А ЦІНИ НА ОГІРКИ
ТА ЦИБУЛЮ ПОСТУПОВО ЗНИЖУВАЛИСЬ

2

ОГЛЯД СИТУАЦІЇ НА РИНКУ ОВОЧІВ ТА ФРУКТІВ ЗА 23.06.23-30.06.23

3

Огірки 3

Томати..... 4

Капуста..... 5

Морква..... 6

Буряк 7

Цибуля..... 8

Картопля..... 9

Яблука..... 10

Суниця садова 11

Черешня 11

Малина..... 12

Вишня 12

Лохина..... 12

Смородина..... 13

Абрикос..... 13

ЦІНИ ВИРОБНИКІВ НА ОВОЧІ ТА ФРУКТИ СТАНОМ НА 30.06.23

14

ЦІНИ НА ОВОЧІ ТА ФРУКТИ НА ГУРТОВИХ РИНКАХ СТАНОМ НА 30.06.23

17

НОВИНИ СВІТОВОГО ПЛОДООВОЧЕВОГО РИНКУ

19

ПЛОДООВОЧЕВИЙ РИНОК В УМОВАХ ВІЙНИ РФ ПРОТИ УКРАЇНИ. В УКРАЇНІ ДОРОЖЧАЛИ ТОМАТИ, А ЦІНИ НА ОГІРКИ ТА ЦИБУЛЮ ПОСТУПОВО ЗНИЖУВАЛИСЬ

ОГЛЯД ПОТОЧНОЇ СИТУАЦІЇ НА ПЛОДООВОЧЕВОМУ РИНКУ УКРАЇНИ

Останній тиждень червня 2023 року приніс чергові зміни ринкової ситуації на внутрішньому плодоовочевому ринку України, повідомляють аналітики проєкту «АПК-Інформ: овочі та фрукти».

Доволі неочікувана ситуація спостерігалася у сегменті тепличних томатів. Як повідомляли оператори ринку, пропозиція помідорів почала поступово скорочуватися від самого початку поточного періоду. Спираючись на стабільний попит покупців, продавці підвищили відпускні ціни на наявні партії продукції приблизно на 15 %, у порівнянні із попереднім тижнем. Слід додати, що через сезонний фактор, імпортного томату на полицях українських магазинів стає дедалі менше, і це також впливає на зростання цін у сегменті місцевої продукції.

На ринку огірків відмічалась кардинально протилежна ситуація. Від початку звітного періоду, пропозиція огірків з місцевих плівкових теплиць на ринку почала зростати. Щоб забезпечити безперебійні темпи торгівлі, реалізатори все частіше йшли на поступки покупцям й тільки за останні 7 днів, ціни на огірки в Україні стали доступнішими більше ніж на 20 %.

Негативні цінові тенденції цього тижня були притаманні й у сегменті ріпчастої цибулі. Аналітики проєкту вважають даний факт повністю передбаченим і ще раніше наголошувалось, що пропозиція цибулі врожаю 2023 року з місцевих господарств стрімко зростає вже до завершення першого літнього місяця. Таким чином, за останній тиждень цибуля в Україні стала доступнішою на 15 %, а основну пропозицію на ринку вже складала продукція саме місцевого виробництва.

З перших днів поточного періоду на ринок почали потрапляти перші гуртові партії абрикосів з українських господарств. У той самий час, представники мереж супермаркетів наголошували, що й надалі продовжуватимуть працювати саме з імпортними кісточковими. Справа у тому, що місцеві виробники абрикосів та персиків практично неспроможні забезпечити довгострокові постачання цих фруктів у належній якості та необхідних обсягах у мережі.

КОРОТКОСТРОКОВІ ПРОГНОЗИ ТА ОЧІКУВАННЯ

На думку аналітиків проєкту «АПК-Інформ: овочі та фрукти» у сегменті томатів на внутрішньому ринку України, позитивні цінові тенденції, якщо й посиляться, то не на довго. Через зростання асортименту овочів нового врожаю протягом другого місяця літа поточного року, попит на дуже дорогі позиції буде стриманим, що не дозволить продавцям реалізувати заплановані обсяги продукції.

Щодо ріпчастої цибулі, то на думку експертів, наявні негативні цінові тенденції мають усі шанси закріпитися, тому що пропозиція одного з головних овочів на ринку, з більшою вірогідністю, продовжить зростати й надалі.



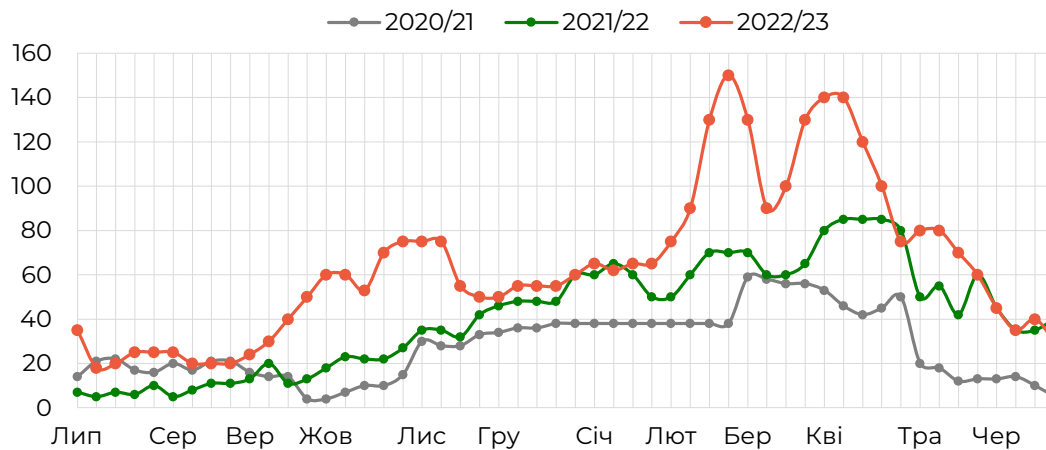
ОГЛЯД СИТУАЦІЇ НА РИНКУ ОВОЧІВ ТА ФРУКТІВ ЗА 23.06.23-30.06.23

ОГІРКИ

▶ УКРАЇНА

ВІДПУСКНІ ЦІНИ НА ОГІРКИ ДЕЩО ЗНИЗИЛИСЬ

СЕРЕДНІ ЦІНИ ВИРОБНИКІВ НА ОГІРКИ В УКРАЇНІ СТАНОМ НА 30.06.2023, ГРН/КГ

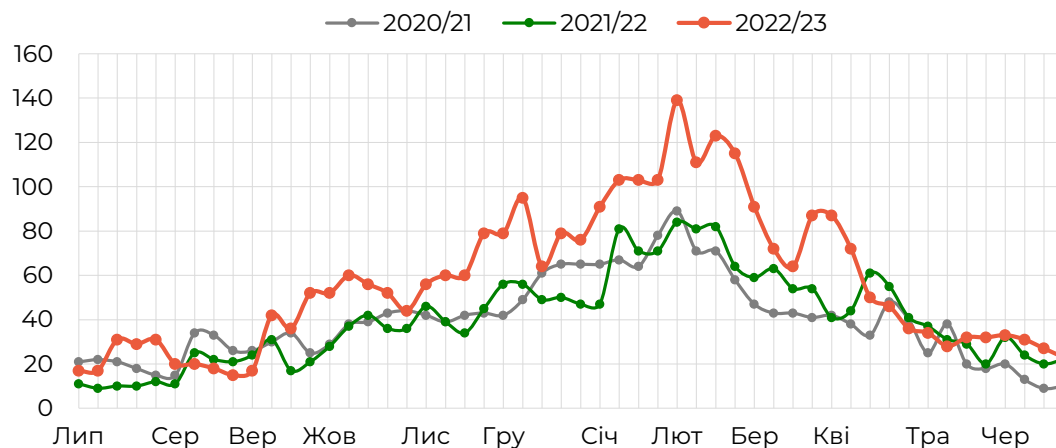


Протягом звітного періоду ціни на **огірки** знижувалися. Як і раніше, це було зумовлено поступовим збільшенням пропозиції огірків з літніх теплиць. До того ж більшість великих тепличних комбінатів практично завершили реалізацію цієї продукції та якість пропонованих ними остаточних партій огірків часто було невисокою, що також чинило тиск на відпускні ціни в цьому сегменті. Таким чином, на кінець тижня тепличні огірки надходили до продажу по 20- 42 грн/кг. Реалізація цієї продукції з літніх теплиць велася в середньому по 12 грн/кг.

▶ ПОЛЬЩА

ЦІНИ НА ТЕПЛИЧНІ ОГІРКИ В ПОЛЬЩІ ПРОДОВЖУВАЛИ ПАДАТИ

СЕРЕДНІ ЦІНИ ВИРОБНИКІВ НА ОГІРКИ В ПОЛЬЩІ СТАНОМ НА 30.06.2023, ГРН/КГ



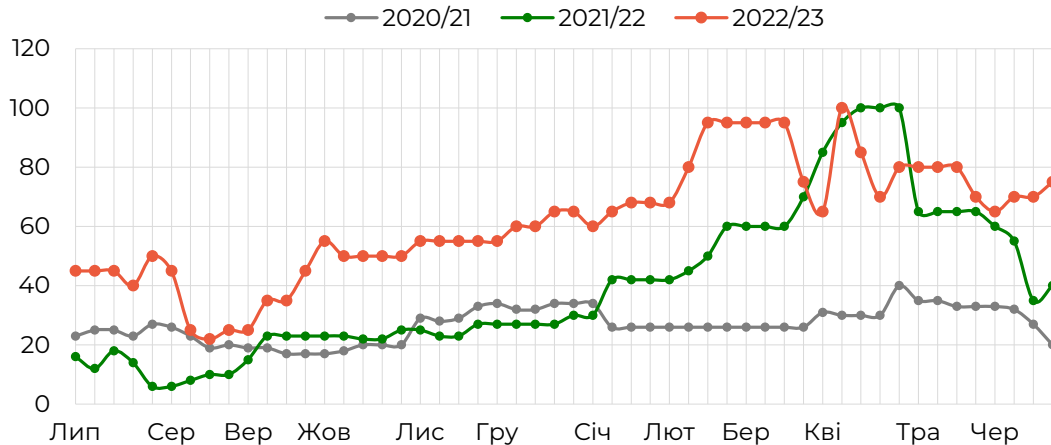
Ціни на тепличні **огірки** на польському ринку продовжували знижуватися. Попит на таку продукцію залишався відносно стабільним, тоді як її пропозиція зростала. У результаті, ціни знову пішли вниз, і наприкінці поточного тижня варіювалися в межах 18-27 грн/кг.

ТОМАТИ

▶ УКРАЇНА

ЦІНИ НА МІСЦЕВИЙ ТОМАТ ТРОХИ ЗРОСЛИ

СЕРЕДНІ ЦІНИ ВИРОБНИКІВ НА ТОМАТИ В УКРАЇНІ СТАНОМ НА 30.06.2023, ГРН/КГ



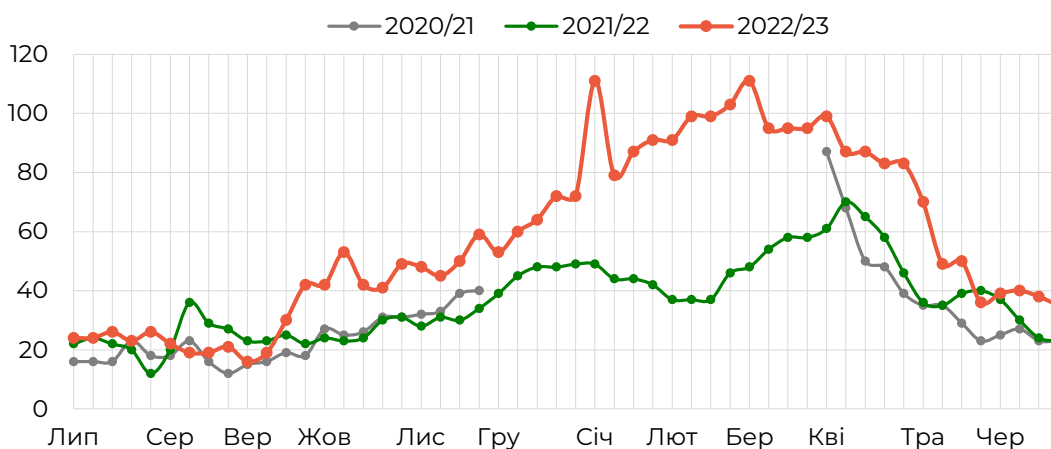
Ситуація на ринку **томатів** у порівнянні з попереднім тижнем зазнала деяких змін. Після періоду цінової стабільності, що спостерігалася на ринку протягом останніх кількох тижнів, ціни на цю продукцію трохи зросли. Таку ситуацію учасники ринку пов'язували зі зменшенням зборів помідорів у тепличних комбінатах. Таким чином, на кінець тижня стаціонарні тепличні комбінати відвантажували томати по 60-80 грн/кг.

У той же час, продавці зазначали, що більш суттєвому подорожчання томатів перешкождала присутність на ринку досить великих партій імпортного томату, який завозився переважно із Туреччини. Ціни на цю продукцію за підсумками тижня практично не змінилися і варіювалися в межах 55-65 грн/кг.

▶ ПОЛЬЩА

ЦІНИ НА ТЕПЛИЧНІ ПОМІДОРИ ТРОХИ ЗНИЗИЛИСЯ В ПОЛЬЩІ

СЕРЕДНІ ЦІНИ ВИРОБНИКІВ НА ТОМАТИ В ПОЛЬЩІ СТАНОМ НА 30.06.2023, ГРН/КГ



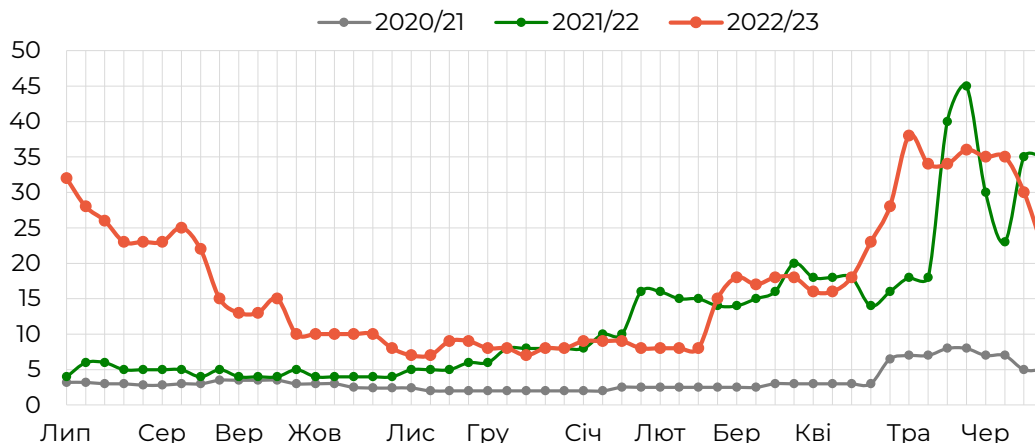
Зростаюча пропозиція та відносно стабільний попит продовжували залишатися головними трендами на польському ринку тепличних **помідорів**. У результаті, місцеві тепличні комбінати були змушені знижувати ціни на свою продукцію. Наприкінці звітного періоду вони пропонували помідори по 33-36 грн/кг (калібр В) та 35-38 грн/кг (калібр ВВ).

КАПУСТА

► **УКРАЇНА**

У СЕГМЕНТІ БІЛОКАЧАННОЇ КАПУСТИ ЗБЕРІГАВСЯ ЗНИЖУВАЛЬНИЙ ЦІНОВИЙ ТРЕНД

СЕРЕДНІ ЦІНИ ВИРОБНИКІВ НА КАПУСТУ В УКРАЇНІ СТАНОМ НА 30.06.2023, ГРН/КГ

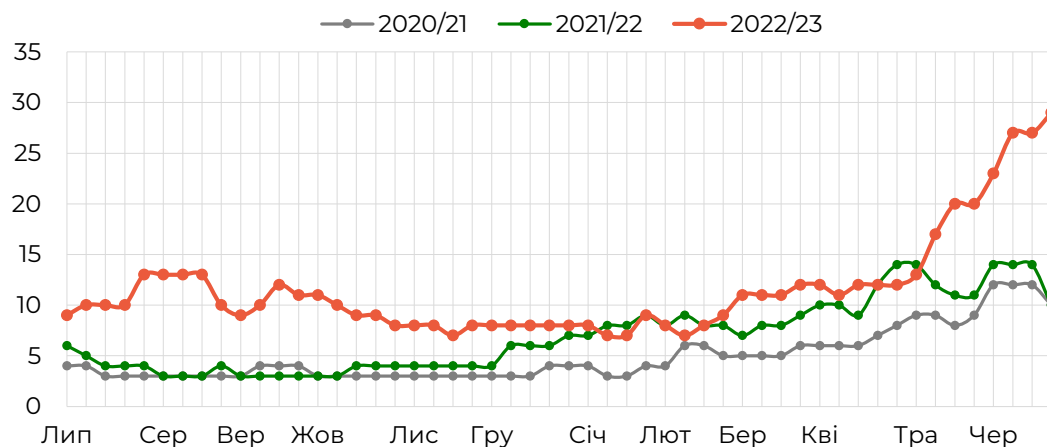


Для ринку білокачанної **капусти** нового врожаю було притаманне чергове зниження відпускних цін. Продавці повідомляли про зниження якісних показників цієї продукції, через несприятливі погодні умови, у зв'язку з чим для активізації збуту продовжували знижувати відпускні ціни в цьому сегменті. Так, на кінець звітної періоду продажі капусти здійснювався в межах 17-25 грн/кг залежно від розміру оптової партії та якості пропонованої продукції. У той же час, виробники говорили про поступове скорочення пропозиції капусти середньоранніх сортів, у зв'язку з чим не виключали ймовірності підвищення цін на цю продукцію найближчим часом.

► **ПОЛЬЩА**

ЦІНОВІ ТЕНДЕНЦІЇ НА РИНКУ КАПУСТИ БУЛИ НЕОДНОЗНАЧНИМИ

СЕРЕДНІ ЦІНИ ВИРОБНИКІВ НА КАПУСТУ В ПОЛЬЩІ СТАНОМ НА 30.06.2023, ГРН/КГ



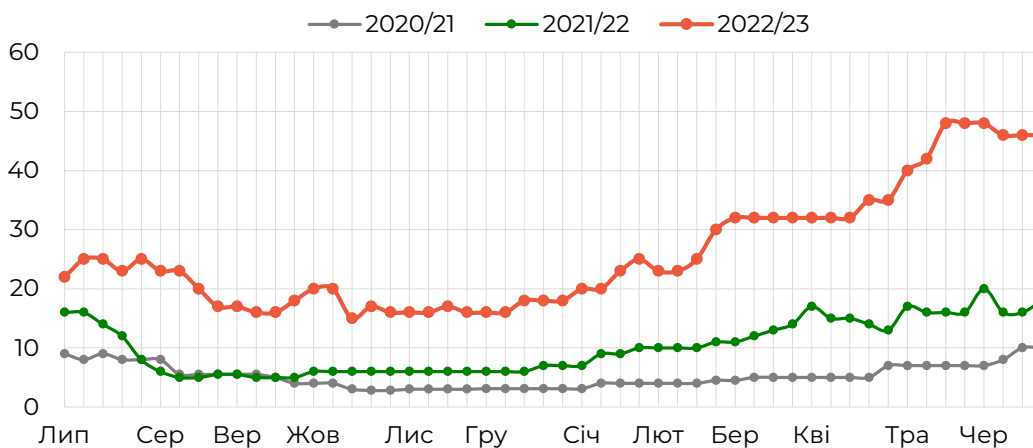
Цінова ситуація на польському ринку **капусти** була змішаною. В сегменті капусти ранніх сортів пропозиція продукції зростала, й виробники були змушені трохи знизити ціни до 14-17 грн/кг. У той же час запаси білоголової капусти врожаю 2022 року були майже вичерпаними, тому виробники підняли ціни на таку продукцію до 27-32 грн/кг.

МОРКВА

► **УКРАЇНА**

РИНОК МОРКВИ ЗАЛИШАВСЯ СТАБІЛЬНИМ

СЕРЕДНІ ЦІНИ ВИРОБНИКІВ НА МОРКВУ В УКРАЇНІ СТАНОМ НА 30.06.2023, ГРН/КГ



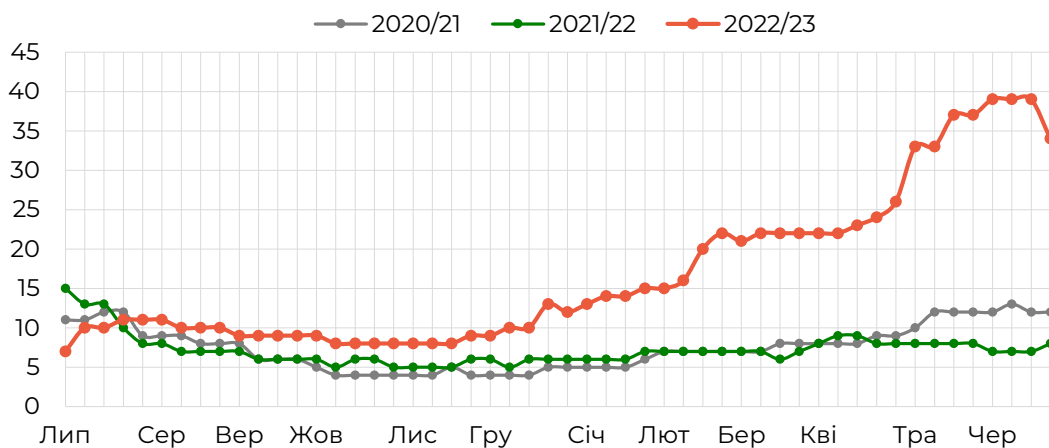
Інтерес до закупівель **торішньої моркви** цього тижня дещо підвищився. Ця продукція протягом тижня мала попит як з боку оптових компаній, так і з боку роздрібних мереж. Незважаючи на це, більшість виробників не робили спроб підвищити відпускні ціни, оскільки були зацікавлені у якнайшвидшому завершенні продажів минулорічної продукції. Таким чином, реалізація моркви врожаю 2022 року, як і раніше, велася по 42-50 грн/кг.

Водночас ситуація в сегменті **моркви нового врожаю** залишалася відносно стабільною. Ці коренеплоди надходили на ринок нечисленними партіями, проте більшість виробників ранньої моркви утримувалися від коригування відпускних цін. Своє рішення, вони пояснювали послабленнями темпів збуту в цьому сегменті, після здороження моркви нового врожаю тижнем раніше. Тож, на кінець звітної періоду морква врожаю 2023 року пропонувалася до продажу по 58-65 грн/кг.

► **ПОЛЬЩА**

НА ПОЛЬСЬКОМУ РИНКУ БУЛА ПРИСУТНЯ ВИКЛЮЧНО ПРОДУКЦІЯ ПОТОЧНОГО РОКУ

СЕРЕДНІ ЦІНИ ВИРОБНИКІВ НА МОРКВУ В ПОЛЬЩІ СТАНОМ НА 30.06.2023, ГРН/КГ



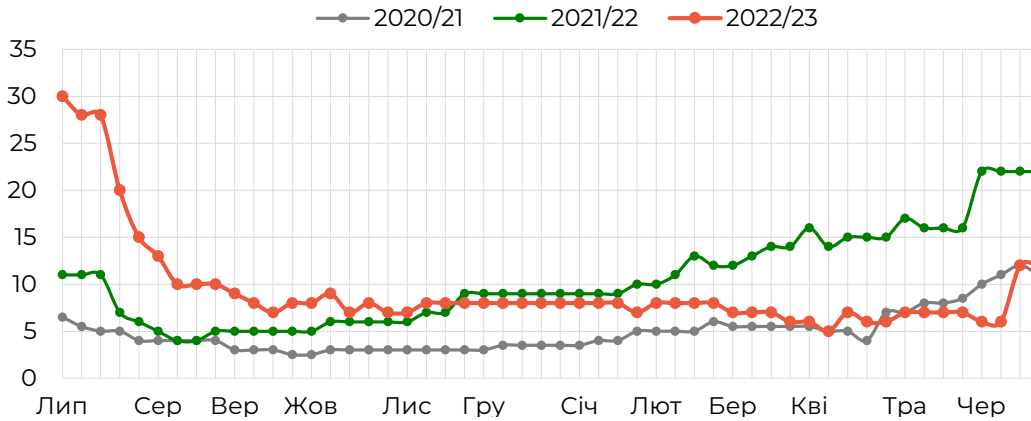
На польському ринку пропозиція **моркви** врожаю 2022 року знизилася до мінімуму, й практично всі покупці переключилися на торгівлю продукцією врожаю поточного року. Пропозиція місцевої моркви продовжувала зростати, тому ціни на цю категорію знизилися до 32-36 грн/кг. На ринку також була присутня морква, імпортована з Франції чи Іспанії, що пропонувалася по 31-36 грн/кг.

БУРЯК

► **УКРАЇНА**

ЗНИЖЕННЯ ВІДПУСКНИХ ЦІН СПОСТЕРІГАЛОСЯ ЛИШЕ В СЕГМЕНТІ СТОЛОВИХ БУРЯКІВ НОВОГО ВРОЖАЮ

СЕРЕДНІ ЦІНИ ВИРОБНИКІВ НА БУРЯК В УКРАЇНІ СТАНОМ НА 30.06.2023, ГРН/КГ



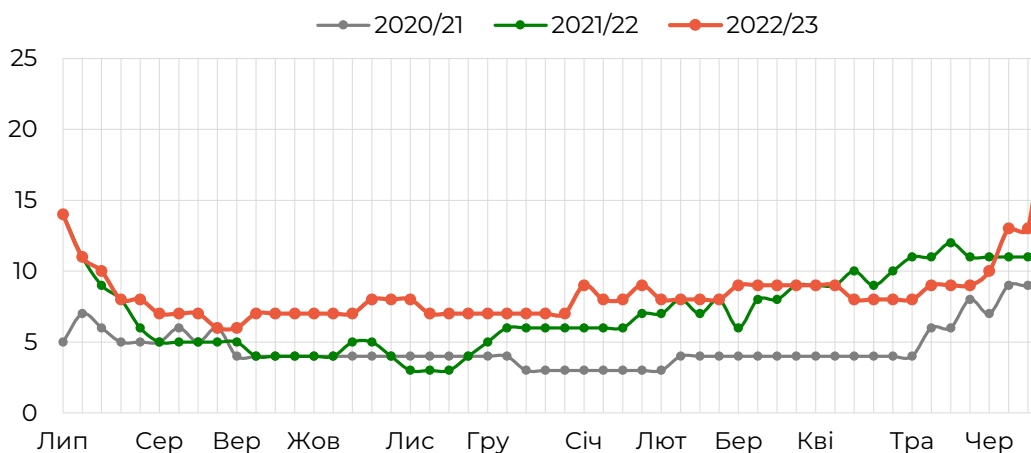
На ринку столових **буряків минулорічного врожаю** особливих змін не спостерігалось. Пропозиція цих коренеплодів на ринку залишалася вкрай обмеженою, проте через низький попит в цьому сегменті, продавці вирішили не коригувати раніше встановлений діапазон цін. Тож, на кінець тижня столові буряки врожаю 2022 року надходили у продаж по 10-15 грн/кг, як і тижнем раніше.

В той же час, ціни на **ранні столові буряки** за підсумками тижня знизилися. Крім сезонного фактору здешевленню цієї продукції також сприяло зниження купівельної активності, через різке здороження цих коренеплодів тижнем раніше. Як результат, ближче до вихідних виробники пропонували ранні буряки по 35-45 грн/кг.

► **ПОЛЬЩА**

ЦІНИ НА СТОЛОВІ БУРЯКИ ЗНИЗИЛИСЯ НА ПОЛЬСЬКОМУ РИНКУ

СЕРЕДНІ ЦІНИ ВИРОБНИКІВ НА БУРЯК В ПОЛЬЩІ СТАНОМ НА 30.06.2023, ГРН/КГ



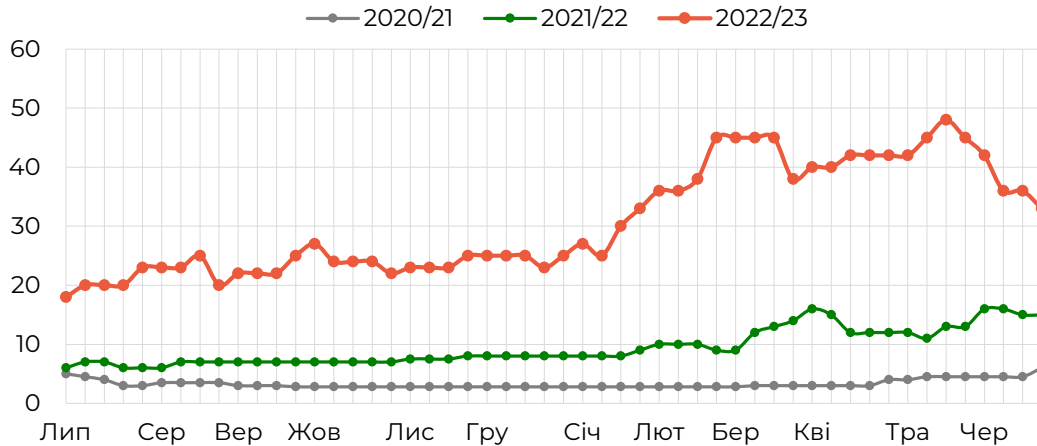
На ринку столових **буряків** практично відсутньою була пропозиція врожаю минулого року, тому ринок повністю переключився на торгівлю ранньою продукцією. Пропозиція ранніх столових буряків у Польщі зростала, тому ціни знижувалися. Наприкінці звітнього періоду їх пропонували вже по 18-27 грн/кг.

ЦИБУЛЯ

▶ УКРАЇНА

ПОПИТ НА ЦИБУЛЮ НОВОГО ВРОЖАЮ Дещо знизився

СЕРЕДНІ ЦІНИ ВИРОБНИКІВ НА ЦИБУЛЮ В УКРАЇНІ СТАНОМ НА 30.06.2023, ГРН/КГ

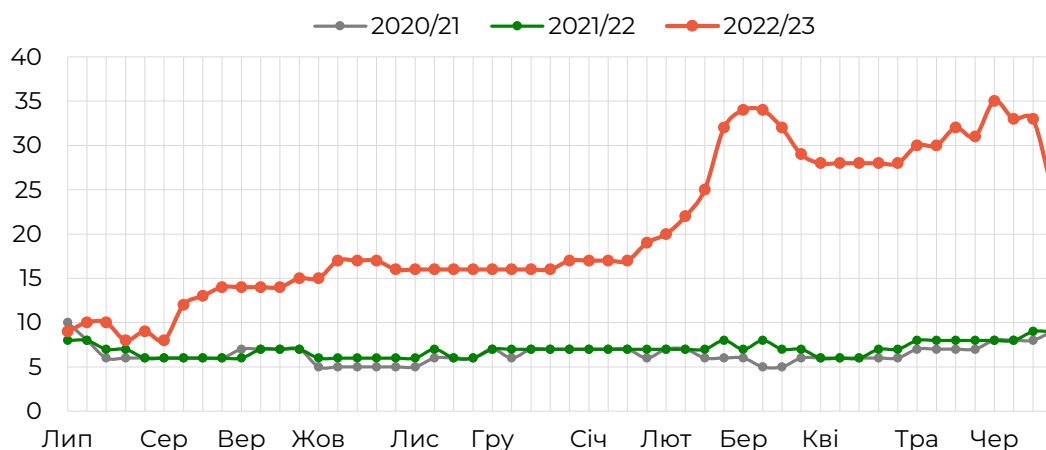


На ринку **цибулі** цього тижня пропозиція значно перевищувала попит. Тож, спроби виробників зберегти колишній рівень цін в цьому сегменті призводили до зниження і без того невисоких темпів збуту, у зв'язку з чим вони змушені були переглянути відпускні ціни на цибулю нового врожаю в бік зниження. Так, на кінець тижня виробники відвантажували цибулю врожаю 2023 року по 28-36 грн/кг.

▶ ПОЛЬЩА

ЦІНИ НА ЦИБУЛЮ РІПЧАСТУ ВПАЛИ НА ПОЛЬСЬКОМУ РИНКУ

СЕРЕДНІ ЦІНИ ВИРОБНИКІВ НА ЦИБУЛЮ В ПОЛЬЩІ СТАНОМ НА 30.06.2023, ГРН/КГ



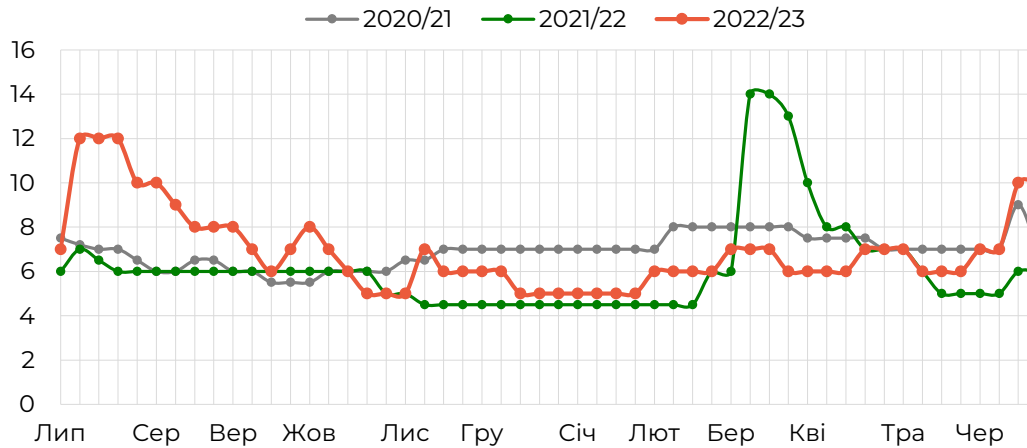
Ціни на **цибулю** ріпчасту в Польщі знижувалися через зростання пропозиції імпоротної продукції. До того ж, на ринку почали з'являтися й перші партії місцевої продукції нового врожаю. В результаті, фермери були змушені знизити ціни до 23-27 грн/кг. Партії минулорічної продукції з Нідерландів пропонувалися в Польщі по 34-42 грн/кг.

КАРТОПЛЯ

▶ УКРАЇНА

ЗА ПІДСУМКАМИ ТИЖНЯ СИТУАЦІЯ В СЕГМЕНТІ КАРТОПЛЯ МАЙЖЕ НЕ ЗМІНИЛАСЯ

СЕРЕДНІ ЦІНИ ВИРОБНИКІВ НА КАРТОПЛЮ В УКРАЇНІ СТАНОМ НА 30.06.2023, ГРН/КГ



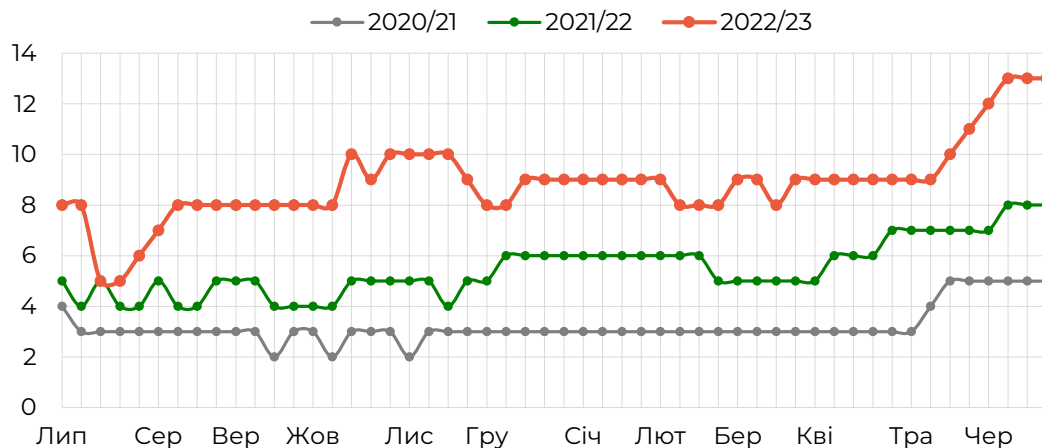
Ситуація на ринку **торішньої картоплі** суттєво не змінилася за період, що розглядається. Пропозиція цієї продукції на ринку продовжувала знижуватися, що пояснювалося сезонним виснаженням запасів минулорічної картоплі у місцевих господарствах. Проте, враховуючи недостатньо високу активність покупців, продавці утримувалися від будь-яких цінових коригувань та вели продажі торішньої картоплі по 9-12 грн/кг, як і тижнем раніше.

Тим часом продавцям **ранньої картоплі** на поточному тижні вдалося уникнути чергового зниження відпускних цін на свою продукцію. Зберегти колишній діапазон їм дозволила обмежена пропозиція цієї продукції на ринку, оскільки через затяжну холодну весну дозрівання картоплі в місцевих господарствах дещо затримувалося. Також цінової стабільності в цьому сегменті сприяв досить високий попит на картоплю. Таким чином відвантаження ранньої картоплі в звітний період, як і раніше, велися по 20-30 грн/кг.

▶ ПОЛЬЩА

ЦІНОВИЙ ДІАПАЗОН У СЕГМЕНТІ РАННЬОЇ КАРТОПЛІ РОЗШИРИВСЯ

СЕРЕДНІ ЦІНИ ВИРОБНИКІВ НА КАРТОПЛЮ В ПОЛЬЩІ СТАНОМ НА 30.06.2023, ГРН/КГ



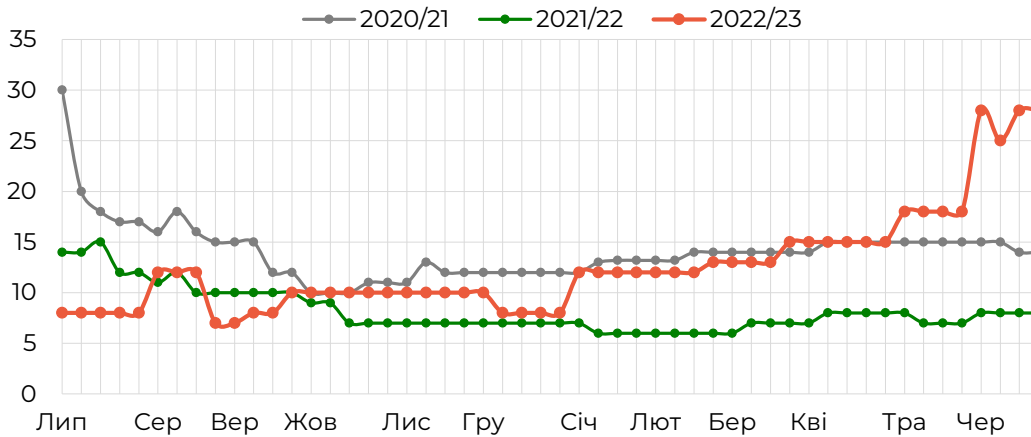
Ціновий діапазон у сегменті **картоплі** місцевого врожаю поточного року розширився в Польщі. Наприкінці тижня він складав уже 14-21 грн/кг. У той же час ціни на місцеву картоплю врожаю минулого року поки що залишалися стабільними, й варіювалися в межах 11-17 грн/кг. Пропозиція імпоротної картоплі скоротилася до мінімуму.

ЯБЛУКА

► **УКРАЇНА**

САДОВОДИ НЕ КОРИГУВАЛИ ВІДПУСКНІ ЦІНИ НА ЯБЛУКА

СЕРЕДНІ ЦІНИ ВИРОБНИКІВ НА ЯБЛУКА В УКРАЇНІ СТАНОМ НА 30.06.2023, ГРН/КГ

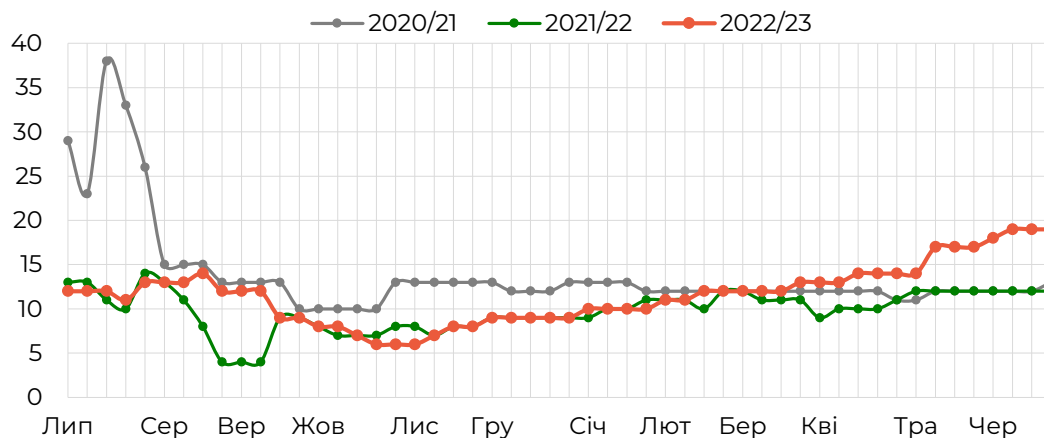


Ситуація на ринку **яблук** значних змін за минулий період не зазнала. Основну пропозицію, як і тижнем раніше, складало імпортне яблуко виробництва Польща. Ціни на яблука залишалися переважно стабільними. Оптові компанії завершували реалізацію раніше закуплених обсягів імпоротної продукції, при цьому приступити до придбання нових партій більшість із них планували в період масового надходження на ринок яблук нового врожаю з місцевих господарств. Ціни на яблуко протягом тижня формувалися у діапазоні 25-32 грн/кг.

► **ПОЛЬЩА**

ЦІНИ НА ЯБЛУКА ЗАЛИШАЛИСЯ СТАБІЛЬНИМИ

СЕРЕДНІ ЦІНИ ВИРОБНИКІВ НА ЯБЛУКА В ПОЛЬЩІ СТАНОМ НА 30.06.2023, ГРН/КГ



Ціни на **яблука** залишалися стабільними на поточному тижні незважаючи на певну обмеженість запасів цих фруктів у місцевих сховищах. Як і раніше, ціни у сегментах яблук «Айдаред» та «Джонаголд» варіювалися в межах 13-15 грн/кг, а діапазон у сегменті сорту «Голден Делішез» складав 16-22 грн/кг. Яблука «Гала» залишалися в найдорожчому сегменті яблучного ринку: 16-26 грн/кг.



СУНИЦЯ САДОВА

► УКРАЇНА

ВІДПУСКНІ ЦІНИ НА СУНИЦЮ САДОВУ ЗРОСЛИ

Ринок **суниці садової** цього тижня характеризувався скороченням пропозиції та зростанням цін. Так, більшість виробників із південних областей на поточному тижні заявили про завершення реалізації цих ягід літніх сортів. Також у звітний період скоротилися постачання суниці садової із західних областей. Несприятливі погодні умови в цьому регіоні не давали можливості виробникам вчасно зібрати врожай, через це постачання цих ягід на ринок велися нерегулярно. У той же час, активність покупців залишалася досить високою, що також сприяло зростанню ціни в цьому сегменті. Так, на кінець тижня ціни на суницю садову сформувалися в діапазоні 40-65 грн/кг.

► ПОЛЬЩА

ЦІНИ НА СУНИЦЮ САДОВУ В ПОЛЬЩІ ЗНОВУ ЗРОСЛИ

Ціни на **суницю садову** в Польщі продовжували потроху зростати на ринку. Причини зростання залишалися тими ж, що і на минулому тижні: проблеми з якістю ягід через погодні умови та відносно активні закупки з боку переробників. Наприкінці тижня ціни на суницю садову в Польщі на свіжому ринку варіювалися в межах 59-81 грн/кг.



ЧЕРЕШНЯ

► УКРАЇНА

ДІАПАЗОН ЦІН НА ЧЕРЕШНЮ ДЕЩО РОЗШИРИВСЯ

Діапазон цін на **черешню** розширився за підсумками проаналізованого періоду. Учасники ринку повідомляли про те, що черешня ранніх сортів дешевшала. Якість такої продукції залишала бажати кращого, через що попит помітно погіршився. Водночас на ринку були присутні середні сорти черешні, якість та смакові характеристики яких були значно вищими. Торгово-закупівельна діяльність в останньому сегменті залишалась стабільною, тож більшість виробників не коригувало відпускні ціни на черешню більш пізніх сортів. У результаті, на кінець тижня продаж черешні здійснювався в межах 50-100 грн/кг, залежно від якості, сорту, регіону виробництва та інших умов угоди.

► ПОЛЬЩА

ПРОПОЗИЦІЯ ЧЕРЕШНІ В ПОЛЬЩІ ЗБІЛЬШИЛАСЯ

Учасники ринку **черешні** в Польщі повідомляли про зростання пропозиції середньосезонних сортів. У результаті, діапазон цін на цю продукцію знизився. Наприкінці тижня ціни на черешню варіювалися в межах 63-145 грн/кг.



МАЛИНА

► УКРАЇНА

В ПРОДАЖ ПОЧАЛА МАСОВО НАДХОДИТИ МАЛИНА З МІСЦЕВИХ ГОСПОДАРСТВ

Також цього тижня на ринок почали надходити гуртові партії **малини** з місцевих господарств. Постачання цих ягід велося переважно з південних областей, тоді як виробники інших регіонів країни планують розпочати сезон реалізації малини вже з наступного тижня. Відпускні ціни на гуртові партії малини озвучувалися в межах 50-80 грн/кг, при цьому садівники були дуже не задоволенні такими низькими цінами на ці ягоди на початку поточного сезону.

► ПОЛЬЩА

ЦІНИ НА МАЛИНУ ВПАЛИ ЗА РЕЗУЛЬТАТАМИ ТИЖНЯ

Ціни на **малину** на польському ринку впали через зростання пропозиції цієї ягоди та загалом негативної ситуації в сегменті через рекордні запаси замороженої малини в місцевих сховищах та у сусідніх країнах. У результаті, ціни на польську малину на свіжому ринку впали до 108-163 грн/кг.



ВИШНЯ

► УКРАЇНА

ПРОПОЗИЦІЯ ВИШНІ НА РИНКУ ДЕЩО СКОРОТИЛАСЯ

Пропозиція **вишні** з місцевих господарств цього тижня дещо скоротилася, що було зумовлено уповільненням збиральних робіт, через несприятливі погодні умови. При цьому, попит на ці кісточкові залишався стабільним, що дозволило продавцям підвищити відпускні ціни в цьому сегменті. Так, на кінець тижня гуртові партії вишні пропонувалися до продажу по 50-90 грн/кг, залежно від якості продукції та розміру оптової партії.



ЛОХИНА

► ПОЛЬЩА

ПРОПОЗИЦІЯ ЛОХИНИ ДОСІ ЗАЛИШАЛАСЯ ОБМЕЖЕНОЮ

Пропозиція місцевої **лохини** в Польщі досі залишалася обмеженою, тому виробники практично не змінювали ціни на свою продукцію. Польська лохина наприкінці звітнього періоду пропонувалася по 271-344 грн/кг. На ринку була також присутня ягода з Іспанії, ціни на яку коливалися в межах 253-307 грн/кг.



СМОРОДИНА

► УКРАЇНА

САДІВНИКИ ПРИСТУПИЛИ ДО РЕАЛІЗАЦІЇ ЧЕРВОНОЇ ТА ЧОРНОЇ СМОРОДИНИ

Цього тижня в Україні розпочався сезон продажів червоної та чорної **смородини**. Незважаючи на холодну та затяжну весну, сезон реалізації даних ягід у поточному році розпочався приблизно в ті ж терміни, що й роком раніше. Проте, ціна на перші партії смородини в цьому сезоні дещо нижча, а ніж рік тому. Тож, відпускні ціни на перші партії як червоної, так і чорної смородини сформувалися в діапазоні 50-70 грн/кг.



АБРИКОС

► УКРАЇНА

УКРАЇНСЬКІ САДІВНИКИ ПОЧАЛИ ВІДВАНТАЖУВАТИ ПЕРШІ ПАРТІЇ АБРИКОСУ

Цього тижня українські виробники почали пропонувати до продажу перші в цьому сезоні партії **абрикосу** з місцевих господарств. За словами самих виробників, врожай абрикосу в Україні цього року буде найнижчим за останні 5 років. Багато садівників повідомляють про втрату врожайності в цьому сегменті від 50% до 80%. Однак поки що на цінах це ніяк не позначилося, виробники кажуть, що попит на їхню продукцію досить низький, хоча ціни на перші партії абрикосу навіть нижчі, ніж торік. Тож, відпускні ціни на абрикос протягом тижня варіювалися в межах 50-60 грн/кг.



ЦІНИ ВИРОБНИКІВ НА ОВОЧІ ТА ФРУКТИ СТАНОМ НА 30.06.23

► УКРАЇНА

ЦІНИ ВИРОБНИКІВ НА ОГІРКИ В УКРАЇНІ СТАНОМ НА 30.06.2023, ГРН/КГ

	мін.		макс.		сер.		зм. за рік, %	
Центр	23,00	-9,00	42,00	-6,00	30,00	-10,00	0%	▲
Північ	23,00	-9,00	42,00	-6,00	30,00	-10,00	-14%	▼
Захід	20,00	-10,00	40,00	-5,00	25,00	-10,00	-17%	▼
Південь	20,00	-10,00	40,00	-5,00	25,00	-10,00	-17%	▼
Схід	23,00	-9,00	42,00	-6,00	30,00	-10,00	-14%	▼

Ціни надаються на продукцію стандартної якості, без ПДВ та додаткових витрат (EXW)

ЦІНИ ВИРОБНИКІВ НА ТОМАТИ В УКРАЇНІ СТАНОМ НА 30.06.2023, ГРН/КГ

	мін.		макс.		сер.		зм. за рік, %	
Центр	65,00	7,00	80,00	0,00	75,00	5,00	67%	▲
Північ	65,00	7,00	80,00	0,00	75,00	5,00	67%	▲
Захід	60,00	5,00	80,00	0,00	70,00	5,00	75%	▲
Південь	60,00	5,00	80,00	0,00	70,00	5,00	75%	▲
Схід	65,00	7,00	80,00	0,00	75,00	5,00	67%	▲

Ціни надаються на продукцію стандартної якості, без ПДВ та додаткових витрат (EXW)

ЦІНИ ВИРОБНИКІВ НА КАПУСТУ В УКРАЇНІ СТАНОМ НА 30.06.2023, ГРН/КГ

	мін.		макс.		сер.		зм. за рік, %	
Центр	20,00	-5,00	25,00	-10,00	22,00	-8,00	-27%	▼
Північ	20,00	-5,00	25,00	-10,00	22,00	-8,00	-31%	▼
Захід	17,00	-8,00	24,00	-11,00	20,00	-8,00	-38%	▼
Південь	17,00	-8,00	24,00	-11,00	20,00	-8,00	-33%	▼
Схід	20,00	-5,00	25,00	-10,00	22,00	-8,00	-31%	▼

Ціни надаються на продукцію стандартної якості, без ПДВ та додаткових витрат (EXW)

ЦІНИ ВИРОБНИКІВ НА МОРКВУ В УКРАЇНІ СТАНОМ НА 30.06.2023, ГРН/КГ

	мін.		макс.		сер.		зм. за рік, %	
Центр	42,00	0,00	50,00	0,00	46,00	0,00	109%	▲
Північ	42,00	0,00	50,00	0,00	46,00	0,00	109%	▲
Захід	42,00	0,00	48,00	0,00	45,00	0,00	125%	▲
Південь	42,00	0,00	48,00	0,00	45,00	0,00	125%	▲
Схід	42,00	0,00	50,00	0,00	46,00	0,00	109%	▲

Ціни надаються на продукцію стандартної якості, без ПДВ та додаткових витрат (EXW)

ЦІНИ ВИРОБНИКІВ НА БУРЯК В УКРАЇНІ СТАНОМ НА 30.06.2023, ГРН/КГ

	мін.		макс.		сер.		зм. за рік, %	
Центр	10,00	0,00	15,00	0,00	12,00	0,00	-57%	▼
Північ	10,00	0,00	15,00	0,00	12,00	0,00	-60%	▼
Захід	10,00	0,00	15,00	0,00	12,00	0,00	-57%	▼
Південь	10,00	0,00	15,00	0,00	12,00	0,00	-57%	▼
Схід	10,00	0,00	15,00	0,00	12,00	0,00	-60%	▼

Ціни надаються на продукцію стандартної якості, без ПДВ та додаткових витрат (EXW)

ЦІНИ ВИРОБНИКІВ НА ЦИБУЛЮ В УКРАЇНІ СТАНОМ НА 30.06.2023, ГРН/КГ

	мін.		макс.		сер.		зм. за рік, %	
Центр	30,00	-3,00	36,00	-2,00	33,00	-3,00	94%	▲
Північ	30,00	-3,00	36,00	-2,00	33,00	-3,00	83%	▲
Захід	28,00	-5,00	35,00	-3,00	32,00	-3,00	88%	▲
Південь	28,00	-5,00	35,00	-3,00	32,00	-3,00	88%	▲
Схід	30,00	-3,00	36,00	-2,00	33,00	-3,00	83%	▲

Ціни надаються на продукцію стандартної якості, без ПДВ та додаткових витрат (EXW)

ЦІНИ ВИРОБНИКІВ НА КАРТОПЛЮ В УКРАЇНІ СТАНОМ НА 30.06.2023, ГРН/КГ

	мін.		макс.		сер.		зм. за рік, %	
Центр	9,00	0,00	12,00	0,00	10,00	0,00	67%	▲
Північ	9,00	0,00	12,00	0,00	10,00	0,00	43%	▲
Захід	9,00	0,00	12,00	0,00	10,00	0,00	67%	▲
Південь	9,00	0,00	12,00	0,00	10,00	0,00	43%	▲
Схід	9,00	0,00	12,00	0,00	10,00	0,00	43%	▲

Ціни надаються на продукцію стандартної якості, без ПДВ та додаткових витрат (EXW)

ЦІНИ ВИРОБНИКІВ НА ЯБЛУКА В УКРАЇНІ СТАНОМ НА 30.06.2023, ГРН/КГ

	мін.		макс.		сер.		зм. за рік, %	
Голден Делішез	27,00	0,00	32,00	0,00	30,00	0,00	275%	▲
Айдаред	26,00	0,00	30,00	0,00	28,00	0,00	300%	▲
Джонаголд	25,00	0,00	30,00	0,00	28,00	0,00		▲
Фуджі	28,00	0,00	32,00	0,00	30,00	0,00	275%	
Ренет Симиренко	26,00	0,00	30,00	0,00	28,00	0,00	300%	▲
Гала	27,00	0,00	32,00	0,00	30,00	0,00		
Інші сорти	25,00	0,00	32,00	0,00	28,00	0,00	250%	▲

Ціни надаються на продукцію стандартної якості, без ПДВ та додаткових витрат (EXW)

ЦІНИ ВИРОБНИКІВ НА ФРУКТИ В УКРАЇНІ СТАНОМ НА 30.06.2023, ГРН/КГ

	мін.		макс.		сер.		зм. за рік, %	
Груша Конференція	86,00	0,00	90,00	0,00	88,00	0,00	69%	▲
Апельсин	75,00	-5,00	80,00	-10,00	78,00	-7,00	95%	▲
Мандарин	55,00	0,00	70,00	0,00	60,00	0,00	82%	▲
Лимон	50,00	0,00	80,00	0,00	65,00	0,00	-10%	▼
Банан	43,00	0,00	49,00	0,00	46,00	0,00	53%	▲

Ціни надаються на продукцію стандартної якості, без ПДВ та додаткових витрат (EXW)

ЦІНИ ВИРОБНИКІВ НА СЕЗОННІ ФРУКТИ ТА ЯГОДИ В УКРАЇНІ СТАНОМ НА 30.06.2023, ГРН/КГ

	мін.		макс.		сер.		зм. за рік, %	
Суниця садова	40,00	5,00	65,00	0,00	55,00	5,00	10%	▲
Малина	50,00	50,00	80,00	80,00	70,00	70,00	17%	▲
Порічка (червона)	50,00	50,00	70,00	70,00	60,00	60,00		▲
Смородина (чорна)	50,00	50,00	70,00	70,00	60,00	60,00	-14%	▼
Вишня	50,00	0,00	90,00	20,00	70,00	10,00	180%	▲
Черешня	50,00	-20,00	100,00	0,00	70,00	-10,00	56%	▲
Абрикос	50,00	50,00	60,00	60,00	55,00	55,00		▲

Ціни надаються на продукцію стандартної якості, без ПДВ та додаткових витрат (EXW)

► ПОЛЬЩА
ЦІНИ ВИРОБНИКІВ НА ОВОЧІ В ПОЛЬЩІ СТАНОМ НА 30.06.2023, ГРН/КГ

	мін.		макс.		сер.		зм. за рік, %	
Огірки	18,00	-5,00	27,00	-5,00	23,00	-4,00	59%	▲
Томати В	33,00	-4,00	36,00	-4,00	35,00	-3,00	46%	▲
Томати ВВ	35,00	-3,00	38,00	-3,00	36,00	-4,00	44%	▲
Капуста білоголова	27,00	3,00	32,00	1,00	29,00	2,00	222%	▲
Капуста червоноголова	32,00	-1,00	36,00	-1,00	34,00	-1,00	240%	▲
Капуста пекінська	25,00	-7,00	33,00	-4,00	29,00	-5,00	93%	▲
Морква	32,00	-1,00	36,00	-10,00	34,00	-5,00	386%	▲
Буряк	18,00	7,00	27,00	12,00	23,00	10,00	64%	▲
Цибуля жовта	23,00	-8,00	27,00	-8,00	25,00	-8,00	178%	▲
Цибуля червона	18,00	-5,00	27,00	-5,00	23,00	-4,00	44%	▲
Картопля	11,00	0,00	17,00	0,00	13,00	0,00	63%	▲
Картопля рання	14,00	-1,00	21,00	3,00	17,00	0,00		

Ціни надаються на продукцію стандартної якості, без ПДВ та додаткових витрат (EXW)

ЦІНИ ВИРОБНИКІВ НА ЯБЛУКА В ПОЛЬЩІ СТАНОМ НА 30.06.2023, ГРН/КГ

	мін.		макс.		сер.		зм. за рік, %	
Голден Делішез	16,00	0,00	22,00	0,00	19,00	0,00	111%	▲
Айдаред	13,00	0,00	14,00	-1,00	14,00	0,00	100%	▲
Джонаголд	13,00	0,00	14,00	0,00	13,00	0,00	63%	▲
Гала	16,00	0,00	25,00	-1,00	21,00	0,00	75%	▲
Інші сорти	13,00	0,00	25,00	-1,00	19,00	0,00	58%	▲

Ціни надаються на продукцію стандартної якості, без ПДВ та додаткових витрат (EXW)

ЦІНИ ВИРОБНИКІВ НА ФРУКТИ В ПОЛЬЩІ СТАНОМ НА 30.06.2023, ГРН/КГ

	мін.		макс.		сер.		зм. за рік, %	
Апельсин	36,00	9,00	63,00	8,00	50,00	9,00	92%	▲
Мандарин	54,00	-1,00	108,00	-2,00	81,00	-1,00	59%	▲
Лимон	36,00	-5,00	63,00	-1,00	50,00	-3,00	14%	▲
Банан	36,00	-3,00	40,00	-6,00	38,00	-4,00	27%	▲

Ціни надаються на продукцію стандартної якості, без ПДВ та додаткових витрат (EXW)

ЦІНИ ВИРОБНИКІВ НА СЕЗОННІ ФРУКТИ ТА ЯГОДИ В ПОЛЬЩІ СТАНОМ НА 30.06.2023, ГРН/КГ

	мін.		макс.		сер.		зм. за рік, %	
Лохина	271,00	15,00	344,00	14,00	307,00	14,00	28%	▲
Суниця садова	59,00	4,00	81,00	8,00	70,00	6,00	11%	▲
Малина	108,00	-130,00	163,00	-167,00	136,00	-148,00	-17%	▼
Черешня	63,00	-29,00	145,00	-11,00	104,00	-20,00	104%	▲
Персик	36,00	-10,00	63,00	-10,00	50,00	-10,00		
Абрикос	45,00	-10,00	81,00	-1,00	63,00	-6,00		

Ціни надаються на продукцію стандартної якості, без ПДВ та додаткових витрат (EXW)



ЦІНИ НА ОВОЧІ ТА ФРУКТИ НА ГУРТОВИХ РИНКАХ СТАНОМ НА 30.06.23

ЦІНИ ГУРТОВИХ РИНКІВ СТАНОМ НА 30.06.2023, ГРН/КГ

	Шувар (Львів, Україна)				Столичний (Київ, Україна)				Броніше (Варшава, Польща)			
	мін.	макс.	сер.	зм. за тиж.	мін.	макс.	сер.	зм. за тиж.	мін.	макс.	сер.	зм. за тиж.
Абрикос					70	85	75	27%	63	135	99	-2%
Апельсин	75	80	78	-6%	55	70	60	0%	49	81	67	-2%
Баклажан	85	85	85	-6%					45	63	54	0%
Банан	43	49	46	0%	38	50	43	-17%	40	45	43	-2%
Буряк	15	15	15	0%	13	15	15	86%	22	25	24	-19%
Буряк ранній	40	40	40	-20%					18	27	22	-10%
Виноград білий	106	180	143	0%					99	162	126	-23%
Виноград киш-миш												
Виноград Молдова												
Виноград червоний												
Виноград чорний	130	188	154	-10%					108	171	135	-1%
Вишня	70	90	80	0%	45	60	50	29%	90	180	135	
Груша в/г	86	90	88	0%					72	90	88	-1%
Груша Конференція					75	120	120	7%	54	72	67	0%
Диня									81	198	108	-1%
Кабачки	20	25	23	-17%					27	36	31	-16%
Кавун	30	35	33	-6%	29	40	30	-17%	20	40	32	-26%
Капуста білоголова					38	37	37	0%	31	36	33	-3%
Капуста білоголова рання	22	25	24	-12%					36	49	45	-12%
Капуста брокколі	80	80	80	33%					36	45	40	0%
Капуста пекінська	35	40	38	0%	40	50	45	14%	33	38	36	-3%
Капуста червоноголова									34	40	36	-3%
Картопля	9	10	10	0%	9	11	10	-10%	13	19	14	-48%
Картопля рання	24	30	27	-20%	25	35	26	-17%				
Кріп	50	70	60	0%								
Лимон	50	80	65	0%	70	80	75	27%				
Лохина	300	380	340	-25%	390	430	400	5%	289	361	316	-10%
Малина					40	70	50	-43%	162	244	226	-41%
Мандарин					80	120	100	-20%	54	153	117	0%
Морква	40	45	43	-11%	50	60	50	11%	31	36	33	-18%
Морква рання	65	65	65	0%					27	36	33	0%
Огірок довгоплідний									36	54	45	100%
Огірок короткоплідний									25	31	28	14%
Ожина												
Перець солодкий жовтий	100	100	100	-26%					58	72	67	-42%
Перець солодкий зелений									54	72	63	-41%
Перець солодкий червоний	115	115	115	-20%					58	72	67	-42%
Персик					60	75	65		45	81	54	0%
Петрушка	120	170	145	0%								

ЦІНИ ГУРТОВИХ РИНКІВ СТАНОМ НА 30.06.2023, ГРН/КГ

	Шувар (Львів, Україна)				Столичний (Київ, Україна)				Броніше (Варшава, Польща)			
	мін.	макс.	сер.	зм. за тиж.	мін.	макс.	сер.	зм. за тиж.	мін.	макс.	сер.	зм. за тиж.
Порічка червона									90	135	126	-51%
Редис												
Слива					60	90	70	20%	72	108	90	-1%
Смородина чорна					55	60	55		180	226	207	
Суниця садова	30	55	43	0%	60	80	70	33%	99	180	117	55%
Томат салатний	70	80	75	-30%					38	54	47	-16%
Томат столовий	55	65	60	10%					33	45	42	-20%
Цибуля зелена	50	140	95	0%					180	220	200	0%
Цибуля ріпчаста жовта	45	45	45	0%					24	31	29	-33%
Цибуля ріпчаста рання									40	49	45	-11%
Цибуля ріпчаста салатна												
Часник	75	80	78	0%					81	117	108	-1%
Черешня	35	90	63	-30%	40	70	55	-20%				
Яблука Айдаред	26	30	28	0%								
Яблука в/г									15	27	19	0%
Яблука ранні												
Яблука Гала									15	21	19	0%
Яблука Голден Делішез	27	32	30	0%	33	40	35	-6%	16	27	24	-6%
Яблука Гренні Сміт												
Яблука Джонаголд									15	19	18	0%
Яблука Ренет Самиренка	26	30	28	0%								
Яблука Фуджі	30	32	31	0%								



НОВИНИ СВІТОВОГО ПЛОДОООВОЧЕВОГО РИНКУ

КИТАЙ ВТРАТИВ ЛІДЕРСТВО СВІТОВОГО РЕЙТИНГУ З ЕКСПОРТУ ЯБЛУКА

Китай, який є багаторічним лідером світового рейтингу експортерів яблука, у сезоні 2022/23 років різко знизив обсяги експорту. Таким чином, за оцінками аналітиків [EastFruit](#), цього сезону точно відбудеться зміна лідера світового рейтингу експорту яблука.

«Очолити рейтинг найбільших світових експортерів свіжого яблука за підсумками сезону 2022/23 років найімовірніше зможе Італія. Також існує висока ймовірність того, що і Польща обійде Китай за обсягом експорту яблука. А ось Іран, який наближався до лідерських позицій у попередні сезони, навпаки, опуститься в рейтингу, так як експорт яблука з Ірану впав ще різкіше, ніж із Китаю», — каже Андрій Ярмак, економіст інвестиційного департаменту Продовольчої та сільськогосподарської організації ООН (ФАО).

Символічно, що у 2023 році саме Італія прийме найбільшу яблучну конференцію [Prognosfruit 2023](#), де традиційно озвучуються прогнози виробництва яблука в різних країнах світу. Андрій Ярмак на цій події виступить із презентацією перспектив виробництва та цін на яблуко та грушу в Україні, країнах Кавказу та Центральної Азії.

Головна причина падіння експорту яблука з Китаю, на думку аналітиків [EastFruit](#), полягає у зниженні обсягів виробництва внаслідок низки погодних катаклізмів. За різними оцінками виробництво яблука в Китаї знизилося на 4-5 млн тонн.

В результаті обсяг експорту яблука з Китаю в сезоні 2022/23 років, за оцінками [EastFruit](#), може становити близько 750 тис. тонн і знизиться приблизно на 25% порівняно з попереднім сезоном. Це також буде найменший обсяг років експорту свіжого яблука з цієї країни.

Цікаво відзначити, що Іран може знизити обсяги експорту яблука у сезоні 2022/23 років одразу на 40%, що опустить його одразу з другого на сьоме місце у світовому рейтингу.

До речі, вперше головним ринком збуту китайського яблука за підсумками сезону може стати В'єтнам, який, швидше за все, випередить Індонезію за обсягом імпорту. Також великі обсяги експорту яблука з Китаю відзначалися на ринки таких країн, як Таїланд, Філіппіни та Бангладеш. До речі, Узбекистан посів 12 місце в рейтингу найважливіших ринків збуту для китайського яблука, збільшивши його імпорт у 2,5 рази на рік.

Імпорт яблука до Китаю цей період також різко зріс, що лише підтверджує оцінки зниження обсягів виробництва. Очікується, що Китай імпортує рекордний обсяг яблука, який перевищить 100 тисяч тонн. Головні постачальники яблука до Китаю – це вже традиційно Нова Зеландія, ПАР, Чилі, США та Франція. Порівняно невеликі обсяги до Китаю експортують також Австралія та Польща.

ВИСОКИЙ УРОЖАЙ АБРИКОСУ В УЗБЕКИСТАНІ ОБВАЛИВ ЦІНИ У ВІРМЕНІЇ

У Араратській області Вірменії закупівля абрикосів у виробників цього року завершиться вже за кілька днів, проте фермери у кращому разі отримають лише половину доходу, на який вони розраховували, оскільки закупівельні ціни сильно впали. Через ситуацію, що склалася жителі сіл Джрашен і Дітак перекрили трасу Єреван-Арташат на знак протесту проти закупівельних цін на абрикоси, повідомляють фахівці [EastFruit](#) з посиланням на місцеві ЗМІ.

«Навесні ми радіємо багатому врожаю, а влітку сумуємо через те, що знову немає доходу. А акція допомогла тим, що закупівельну ціну підняли із 200 до 300 драмів (з

\$0,52 до 0,78). Хоча торік закупівля абрикосів починалася з 700 драмів (\$1,71), а середня ціна становила 500 драмів (\$1,22). Лише на кінець збору врожаю ми продавали кілограм за 300 драмів (\$0,77)», — сказав один із садівників, який уже 30 років займається вирощуванням абрикосів.

При цьому відзначається також здороження робочої сили, яка залучається під час збирання врожаю.

Глава відділу управління проектами компанії «Спайка» розповів, що низькі закупівельні ціни на абрикос у поточному сезоні головним чином пояснюються ситуацією на зовнішніх ринках, зокрема, на російському ринку. Точніше, жорсткою ціновою конкуренцією з узбецькими абрикосами на російському ринку.

«Цього року абрикоси з Вірменії та Узбекистану потрапили на російський ринок одночасно. І поки абрикоси з Узбекистану будуть присутні на російському ринку, оптові ціни на вірменські абрикоси будуть обмежені. Наразі вони становлять приблизно 350-400 драмів за кілограм (\$0,90 – 1,03)», — зазначив він.

Це у свою чергу пов'язано з тим, що цього року було холодніше, ніж зазвичай, опадів випало багато, і кісточкові плоди дозріли пізніше.

«Закупівельна ціна висока переважно на абрикоси із Суренавана та Армаша, адже там вони дозрівають раніше. Цього ж року абрикоси скрізь у нас дозріли в один час, тому й упали ціни. У Джрашені закупівлю розпочали з 300 драмів (\$0,77), а в Армавірській області – з 250 драмів (\$0,64). Наразі закуповують навіть за 200-220 драмів (\$0,51 – 0,57)», — сказав фахівець.

[EastFruit вже писав](#) про високий урожай абрикосу в Узбекистані в нинішньому сезоні та щодо низьких цін на цю продукцію, що, у свою чергу, сприяє нарощуванню експорту узбецького свіжого абрикосу. За перші два місяці з початку експорту на зовнішні ринки було відвантажено майже 40 тис. тонн свіжого абрикосу з Узбекистану, що у 5,4 – 7,8 разів більше, ніж за аналогічний період 2021-2022 років.

У попередні два роки в Узбекистані був неврожай абрикосу через погодні аномалії, що спостерігалися наприкінці лютого та першій половині березня 2021 року, а також у березні 2022 року. Наслідками збитків від погодних сюрпризів були низький урожай, високі ціни та різке падіння експорту цієї продукції у 2021 та 2022 роках. Відповідно, присутність узбецького абрикосу на російському ринку була досить «слабкою» у попередніх двох сезонах, зазначають аналітики EastFruit.

І ТУТ НЕБУВАЛИЙ ВРОЖАЙ – У ВЕЛИКІЙ БРИТАНІЇ ПРОГНОЗУЮТЬ РЕКОРД ВИРОБНИЦТВА ЛОХИНИ

Сезон британської лохини офіційно стартував минулого тижня, і провідні виробники прогнозують високі обсяги виробництва у 2023 році. Компанія Hall Hunteri, на частку якої припадає близько 30% врожаю лохини Великобританії, вважає, що врожай лохини в країні досягне рекордних 6 тис. тонн цього сезону. Сезон реалізації лохини у компанії триватиме до кінця вересня. Про це повідомляє [FPJ](#).

Як уже [повідомляли експерти EastFruit](#), цього року в Україні також очікується рекордний урожай лохини та порівняно невисокі ціни на неї. При цьому Великобританія є одним із важливих ринків збуту української ягоди. Також цього року відзначається найвищий урожай лохини в Грузії, що призвело до рекордного зниження цін на неї в країні.

За словами Гаррі Холла, керуючого партнера Hall Hunteri, початок збирання у Великій Британії було відкладено на один тиждень через негоду. Але в наступні теплі та сонячні дні рівень BRIX у лохини підвищився, а це означає, що фрукти будуть на смак «солодші, ніж будь-коли».

«Британська лохина довгий час ігнорувалась, тому я радий, що Hall Hunteri нарощує обсяги виробництва місцевої ягоди і в 2023 році зможе побити власний рекорд,

зібравши близько 2 тис. тонн. Британська свіжа лохина з невеликою кількістю «харчових миль» (концепція, яка стимулює споживання локальних продуктів) і яскравим смаком корисна і для планети, і для кожної британської родини», — сказав він.

Гаррі Холл оцінює ринок лохини Великобританії в 481 млн фунтів стерлінгів. При цьому ринок продовжує активно зростати. Разом із ринком зростає і попит на місцеві фрукти, вирощені у Великій Британії. За словами Холла, минулого року британські споживачі купили понад 5000 тонн лохини, вирощеної у Великій Британії, і його мета полягає в тому, щоб суттєво збільшити цю цифру.

За оцінками [EastFruit](#), Великобританія є лідером у Європі за обсягами споживання лохини на одного жителя країни з показником близьким до 750 грамів на рік. Для порівняння, в середньому щодо Євросоюзу споживання лохини становить близько 250–300 грамів. Світовий лідер за цим показником – США, де щороку один мешканець споживає щонайменше 1,2 кг лохини. Тому потенціал розвитку ринку у лохини, як і раніше, залишається дуже високим.

«Великобританія імпортує 45 тис. тонн лохини, зокрема з Польщі та Чилі. Тому тільки Hall Hunteri хоче збільшити виробництво місцевої ягоди на 30% порівняно з минулим роком і завдяки рясним постачанням зробити британську лохину єдиним вибором для супермаркетів і покупців у період з червня по вересень», — сказав Гаррі Холл.

«У середньому британська лохина долає всього 100 миль до полиці супермаркету, порівняно з їхніми імпортними аналогами, що долають майже 7 тис. миль. Таким чином, екологічна користь від вирощування лохини у Великій Британії дуже висока. Крім того, завдяки швидкій поставці ягоди від поля до споживача, можна отримати набагато вищі смакові якості завдяки свіжості», - додає він.

