

KIEROWNIK PROJEKTU

Alexander Khorev

fruit.chief@fruit-inform.com

tel./fax: +380 562 32-07-95

www.fruit-inform.com

RYNEK OWOCÓW I WARZYW W KONTEKŚCIE ROSYJSKIEJ WOJNY Z UKRAINĄ. NA UKRAINIE WZROSŁY CENY POMIDORÓW, A OGÓRKÓW.

A CEBULA STOPNIOWO MALAŁA 2

PRZEGLĄD SYTUACJI NA RYNKU OWOCÓW I WARZYW W OKRESIE 23.06.23-30.06.23

Ogórki3

Pomidory4

Kapusta5

Marchew6

Burak7

Cebula8

Ziemniaki9

Jabłka10

Truskawki ogrodowe11

Słodka wiśnia11

Malina12

Wiśnia12

Jagody12

Porzeczki13

Morela.....	13
<u>CENY PRODUCENTA OWOCÓW I WARZYW NA DZIEŃ 30.06.23 R.</u>	<u>14</u>
<u>CENY OWOCÓW I WARZYW NA RYNKACH HURTOWYCH NA DZIEŃ 30.06.23 R.</u>	<u>17</u>
<u>WIADOMOŚCI Z GLOBALNEGO RYNKU OWOCÓW I WARZYW</u>	<u>19</u>

RYNEK OWOCÓW I WARZYW W KONTEKŚCIE WOJNY ROSJI Z UKRAINĄ.

POMIDORY ZDROŻAŁY NA UKRAINIE, PODCZAS GDY CENY OGÓRKÓW I CEBULI STOPNIOWO SPADAŁY

PRZEGLĄD OBECNEJ SYTUACJI NA RYNKU OWOCÓW I WARZYW NA UKRAINIE

Ostatni tydzień czerwca 2023 r. przyniósł kolejną zmianę sytuacji rynkowej na krajowym rynku owoców i warzyw na Ukrainie, według analityków projektu APK-Inform: Warzywa i owoce.

Dość nieoczekiwaną sytuację zaobserwowano w segmencie pomidorów szklarniowych. Według operatorów rynku podaż pomidorów stopniowo spadała od początku bieżącego okresu. Opierając się na stabilnym popycie kupujących, sprzedawcy podnieśli ceny sprzedaży istniejących partii produktów o około 15% w porównaniu z poprzednim tygodniem. Należy dodać, że ze względu na czynnik sezonowy na półkach ukraińskich sklepów jest coraz mniej importowanego pomidora, co również wpływa na wzrost cen w segmencie lokalnym.

Zupełnie inaczej wyglądała sytuacja na rynku ogórków. Od początku okresu sprawozdawczego podaż ogórków z lokalnych szklarni foliowych na rynku zaczęła rosnąć. Aby zapewnić płynne tempo handlu, sprzedawcy coraz częściej szli na ustępstwa wobec kupujących, a tylko w ciągu ostatnich 7 dni ceny ogórków na Ukrainie stały się bardziej przystępne o ponad 20%.

Negatywne trendy cenowe w tym tygodniu były również nieodłączne w segmencie cebuli. Analitycy projektu uważają ten fakt za w pełni przewidywalny, a wcześniej zauważono, że podaż cebuli ze zbiorów w 2023 r. z lokalnych gospodarstw szybko wzrośnie do końca pierwszego letniego miesiąca. W związku z tym w ciągu ostatniego tygodnia cebula stała się o 15% bardziej przystępna cenowo na Ukrainie, a większość podaży rynkowej stanowią produkty lokalne.

Od pierwszych dni bieżącego okresu na rynek zaczęły trafiać pierwsze hurtowe partie moreli z ukraińskich gospodarstw. Jednocześnie przedstawiciele sieci supermarketów podkreślili, że będą kontynuować współpracę z ukraińskimi producentami moreli importowanych owoców pestkowych. Faktem jest, że lokalni producenci moreli i brzoskwiń praktycznie nie są w stanie zapewnić długoterminowych dostaw tych owoców w odpowiedniej jakości i w wymaganych ilościach do sieci.

KRÓTKOTERMINOWE PROGNOZY I OCZEKIWANIA

Według analityków projektu APK-Inform: Warzywa i owoce, pozytywne trendy cenowe w segmencie pomidorów na ukraińskim rynku krajowym nie utrzymają się długo, nawet jeśli wzrosną. Ze względu na wzrost asortymentu warzyw z nowych zbiorów w drugim miesiącu tego lata, popyt na bardzo drogie produkty będzie ograniczony, co nie pozwoli sprzedawcom na sprzedaż planowanych ilości produktów.

Jeśli chodzi o cebulę, eksperci uważają, że obecne negatywne trendy cenowe prawdopodobnie będą kontynuowane, ponieważ podaż jednego z głównych warzyw na rynku prawdopodobnie będzie nadal rosła.



PRZEGLĄD SYTUACJI NA RYNKU OWOCÓW I WARZYW W OKRESIE 23.06.23-30.06.23

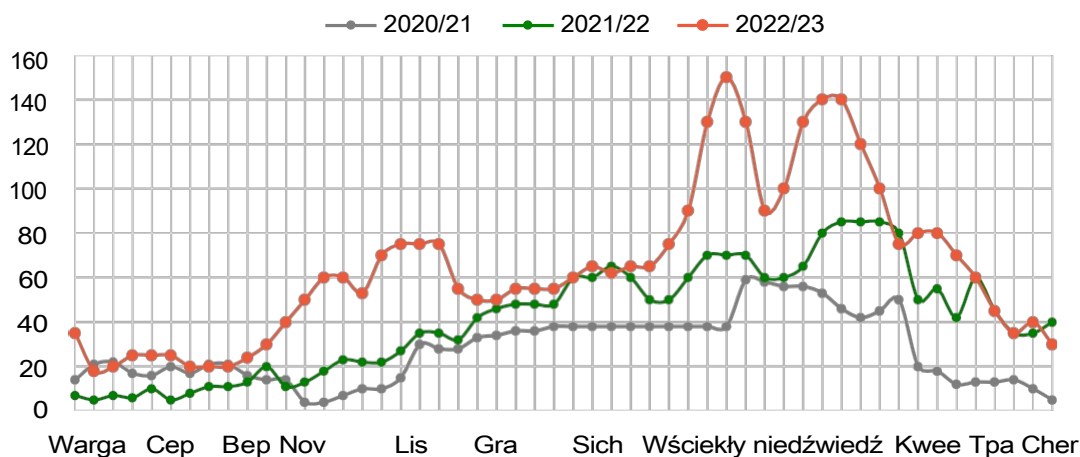


SPALENIA

UKRAINA

CENY SPRZEDAŻY OGÓRKÓW NIEZNACZNIE SPADŁY

ŚREDNIE CENY PRODUKCJI OGÓRKÓW NA UKRAINIE NA DZIEŃ 30.06.2023 R., GF/KG

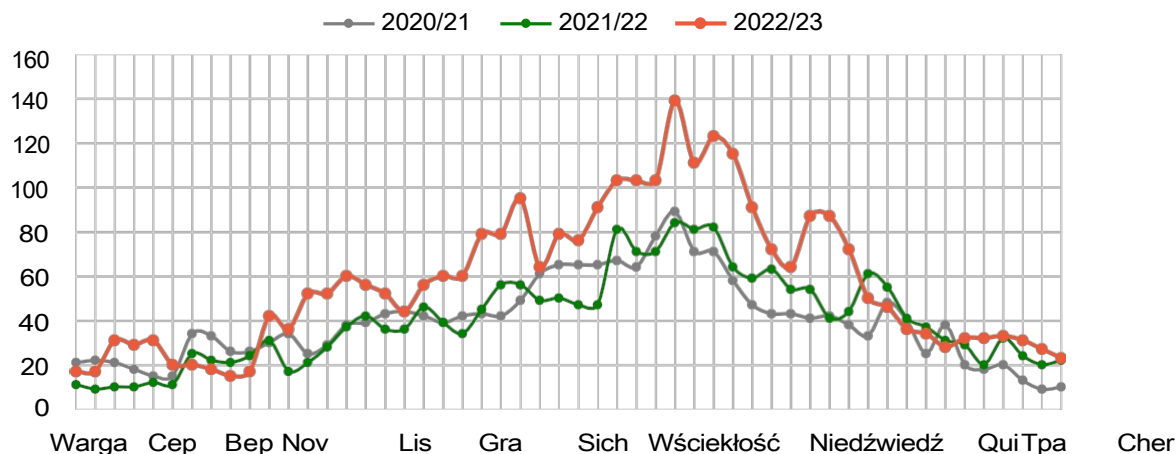


Ceny **ogórków** spadły w okresie sprawozdawczym. Tak jak poprzednio, było to spowodowane stopniowym wzrostem podaży ogórków z letnich szklarni. Ponadto większość dużych zakładów szklarniowych prawie zakończyła sprzedaż tych produktów, a jakość końcowych partii oferowanych przez nie ogórków jest często niska, co również wywiera presję na ceny sprzedaży w tym segmencie. W rezultacie pod koniec tygodnia ogórki szklarniowe były sprzedawane po 20-42 UAH/kg. Letnie produkty szklarniowe sprzedawano po średniej cenie 12 UAH/kg.

► POLSKA

CENY OGÓRKÓW SZKLARNIOWYCH W POLSCE NADAL SPADAŁY

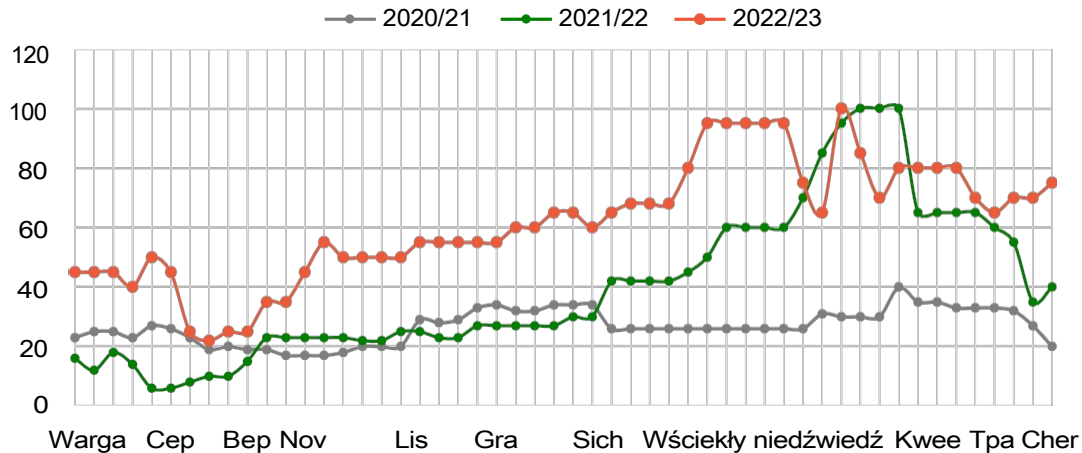
CEPEdHiNg CIHiNg of HA OBJECTS IN POLBshA CTAHOM HA 30.06.2023, GPH/kg



Ceny **ogórków** szklarniowych na polskim rynku kontynuowały spadki. Popyt na te produkty pozostał względnie stabilny, podczas gdy podaż wzrosła. W rezultacie ceny ponownie

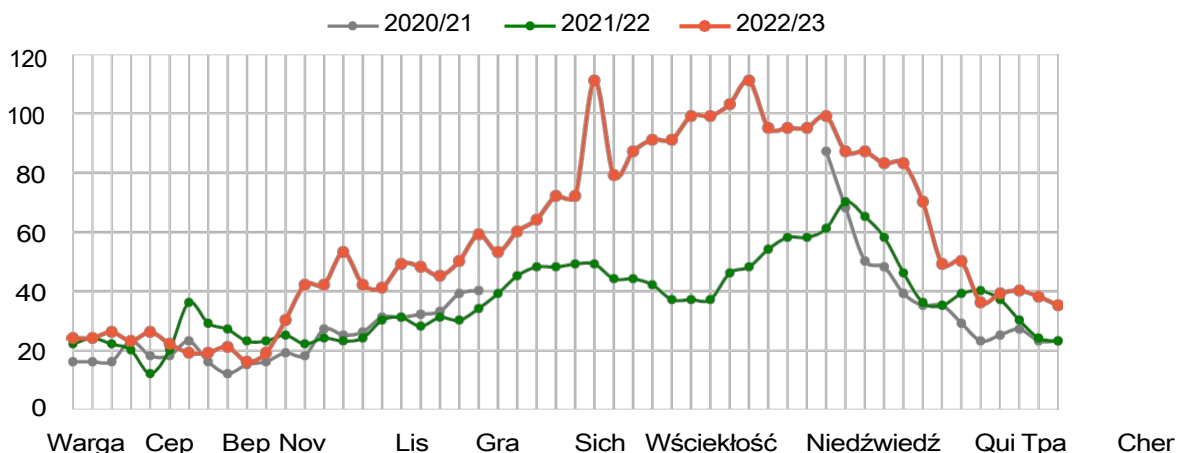
spadły i pod koniec tego tygodnia wahały się od 18 do 27 UAH/kg

Nr 25 (997) | 30 czerwca 2023
r.

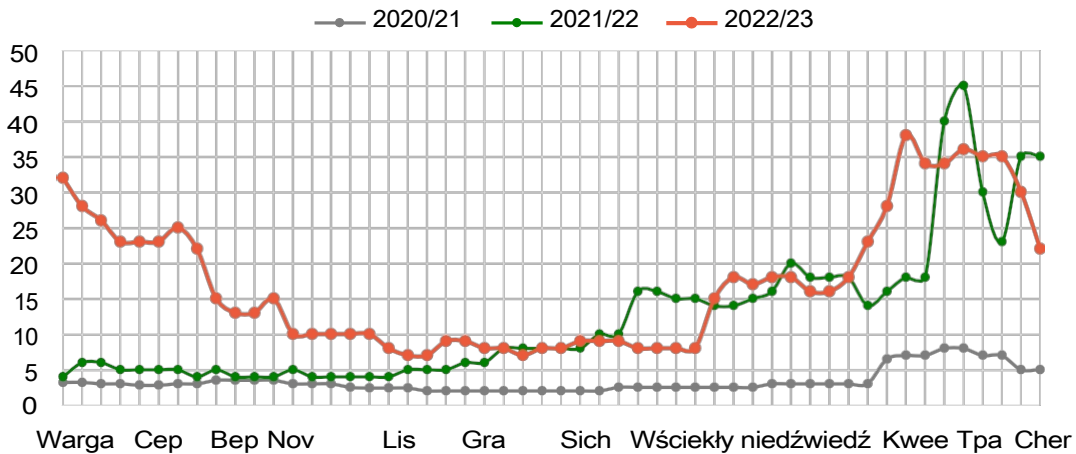
WOLUMENY
UKRAINA
CENY LOKALNYCH POMIDORÓW NIEZNACZNIE WZROSŁY
ŚREDNIE CENY POMIDORÓW HA NA UKRAINIE NA DZIEŃ 30.06.2023 R., GF/KG


Sytuacja na rynku **pomidorów uległa** pewnym zmianom w porównaniu z poprzednim tygodniem. Po okresie stabilizacji cen obserwowanej na rynku w ciągu ostatnich kilku tygodni, ceny tego produktu nieznacznie wzrosły. Uczestnicy rynku przypisywali tę sytuację spadkowi zbiorów pomidorów w szklarniach. Tak więc pod koniec tygodnia stacjonarne zakłady szklarniowe wysyłały pomidory po 60-80 UAH/kg.

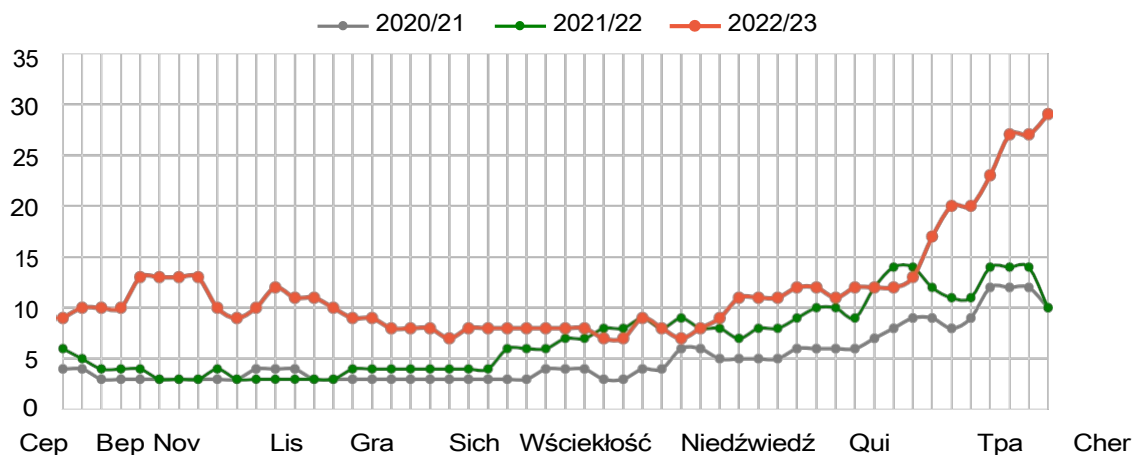
Jednocześnie sprzedawcy zauważyli, że bardziej znaczący wzrost cen pomidorów był hamowany przez obecność na rynku dość dużych partii importowanych pomidorów, które były importowane głównie z Turcji. Ceny tych produktów pozostały praktycznie niezmienniczone w ciągu tygodnia, wahając się w przedziale 55-65 UAH/kg.

► POLSKA
CENY POMIDORÓW SZKLARNIOWYCH NIEZNACZNIE SPADŁY W POLSCE
szacunkowa ilość usług HA TOMaTiOn w CTAHOM HA POLLuCaL 30.06.2023, GPH/kg


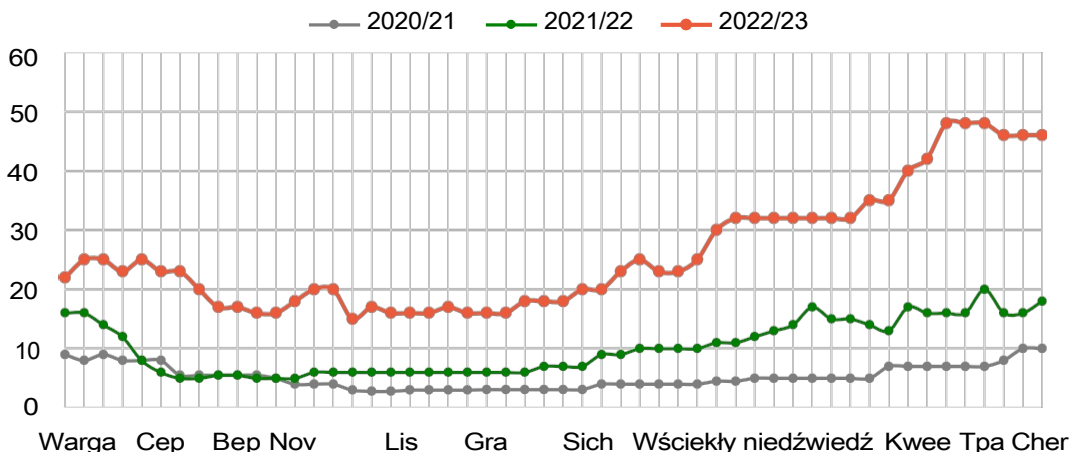
Rosnąca podaż i względnie stabilny popyt były głównymi trendami na polskim rynku **pomidorów** szklarniowych. W rezultacie lokalne firmy szklarniowe zostały zmuszone do obniżenia cen swoich produktów. Pod koniec okresu sprawozdawczego oferowały one pomidory po 33-36 UAH/kg (klasa B) i 35-38 UAH/kg (klasa BB).

CABBAGE
UKRAINA
TREND SPADKOWY CEN W SEGMENTE KAPUSTY BIAŁEJ BYŁ KONTYNUOWANY
ŚREDNIE KOSZTY PRODUKCJI KAPUSTY NA UKRAINIE NA DZIEŃ 30.06.2023 R., GF/KG


Rynek świeżo zebranej **kapusty** białej charakteryzował się kolejnym spadkiem cen sprzedaży. Sprzedawcy zgłaszali spadek jakości tych produktów ze względu na niekorzystne warunki pogodowe i dlatego nadal obniżali ceny sprzedaży w tym segmencie, aby zwiększyć sprzedaż. Tak więc pod koniec okresu sprawozdawczego sprzedaż kapusty wahała się od 17-25 UAH/kg, w zależności od wielkości partii hurtowej i jakości oferowanych produktów. Jednocześnie producenci mówili o stopniowym spadku podaży kapusty średnio wczesnej, w związku z czym nie wykluczyli możliwości wzrostu cen tego produktu w najbliższej przyszłości.

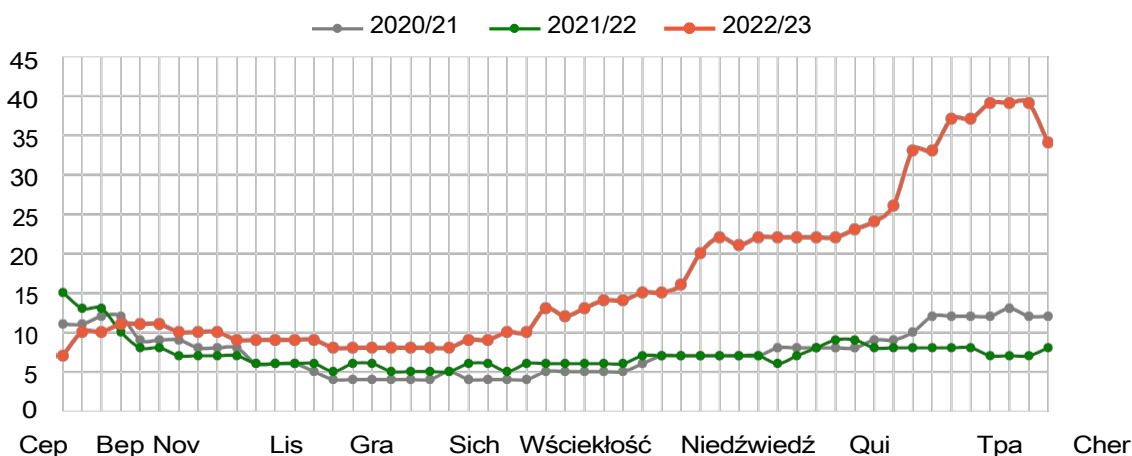
► POLSKA
TRENDY CENOWE NA RYNKU KAPUSTY BYŁY ZRÓŻNICOWANE
CEPEdHy CIHy HA CaPuCk w POLbSchAn przez HA 30.06.2023, GPH/kg


Sytuacja cenowa na polskim rynku **kapusty** była zróżnicowana. W segmencie kapusty wczesnej podaż towaru rosła, a producenci zmuszeni byli do nieznacznych obniżek cen do 14-17 UAH/kg. Jednocześnie zapasy białej kapusty zebranej w 2022 r. zostały prawie wyczerpane, więc producenci podnieśli ceny takich produktów do 27-32 UAH/kg.

CARROTS
UKRAINA
RYNEK MARCHWI POZOSTAŁ STABILNY
ŚREDNIE CENY MARCHWI NA UKRAINIE NA DZIEŃ 30.06.2023 R., GF/KG


Zainteresowanie zakupami **zeszłorocznej marchwi** nieznacznie wzrosło w tym tygodniu. Zarówno hurtownicy, jak i detaliści wykazywali popyt na ten produkt w ciągu tygodnia. Niemniej jednak większość producentów nie próbowała podnosić cen sprzedaży, ponieważ byli zainteresowani jak najszybszą sprzedażą zeszłorocznych produktów. Tak więc marchew zebrana w 2022 roku była nadal sprzedawana po 42-50 UAH/kg.

Jednocześnie sytuacja w segmencie **marchwi z nowych zbiorów** pozostawała względnie stabilna. Korzenie te były dostarczane na rynek w małych partiach, ale większość producentów wczesnej marchwi powstrzymała się od dostosowania cen sprzedaży. Swoją decyzję tłumaczyli spowolnieniem sprzedaży w tym segmencie, po wzroście cen marchwi z nowych zbiorów tydzień wcześniej. Tak więc pod koniec okresu sprawozdawczego marchew zebrana w 2023 r. była oferowana do sprzedaży w cenie 58-65 UAH/kg.

► POLSKA
TYLKO PRODUKTY Z BIEŻĄCEGO ROKU BYŁY OBECNE NA POLSKIM RYNKU
CEPEdHla of HA mOpCoVe sErvlcEs in POLbSchAn CTAHOM HA 30.06.2023, GPH/kg


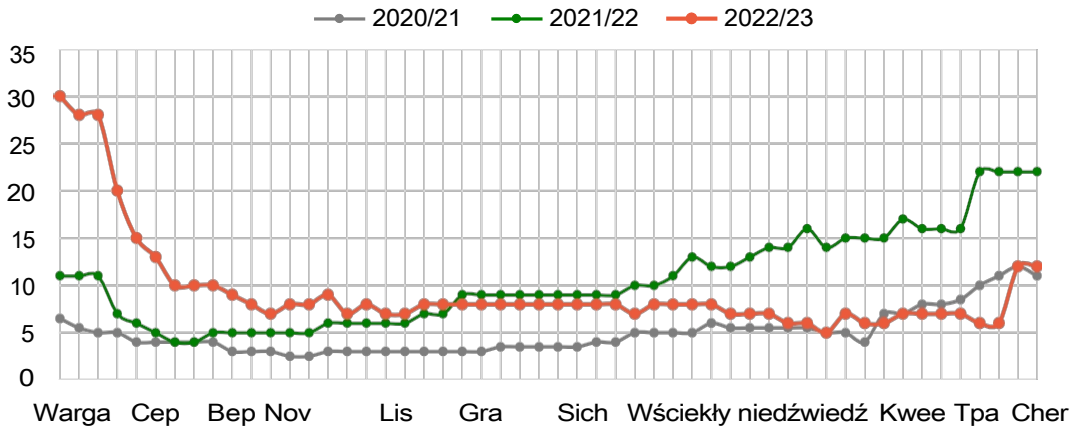
Na polskim rynku podaż **marchwi ze** zbiorów w 2022 roku spadła do minimum, a prawie wszyscy kupujący przestawili się na handel zbiorami z bieżącego roku. Podaż marchwi lokalnej nadal rosła, więc ceny dla tej kategorii spadła do 32-36 UAH/kg. Na rynku obecna była również marchew importowana z Francji i Hiszpanii, oferowana po 31-36 UAH/kg.

BEETROOT

UKRAINA

SPADEK CEN SPRZEDAŻY ZAOBSERWOWANO JEDYNIEM W SEGMENTCIE BURAKÓW CUKROWYCH Z NOWYCH ZBIORÓW

ŚREDNIE CENY BURAKÓW ĆWIKŁOWYCH NA UKRAINIE NA DZIEŃ 30.06.2023 R., GF/KG



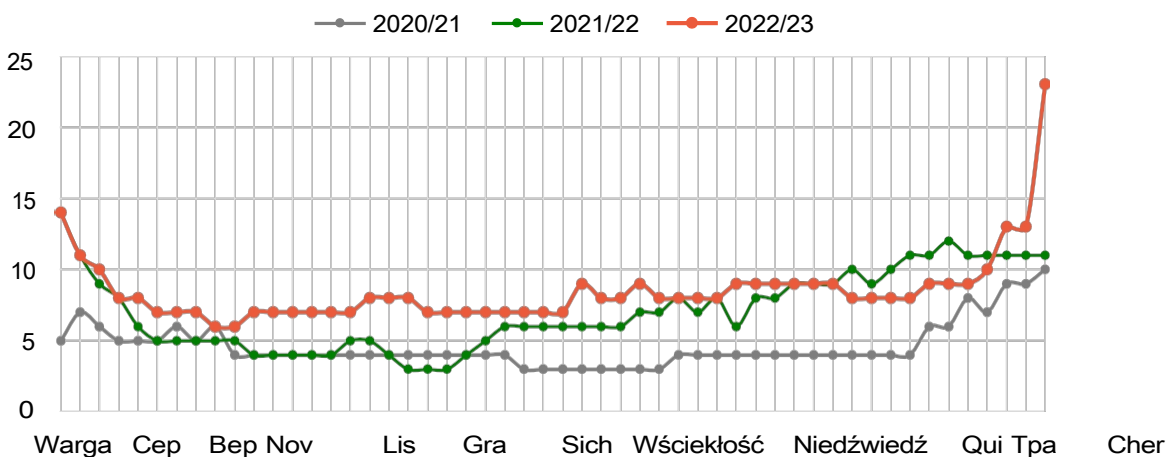
Nie odnotowano większych zmian na rynku **buraków** stołowych w odniesieniu do **zeszłorocznych zbiorów**. Podaż tych roślin okopowych na rynku pozostała bardzo ograniczona, ale ze względu na niski popyt w tym segmencie, sprzedawcy zdecydowali się nie dostosowywać wcześniej ustalonego przedziału cenowego. Tak więc pod koniec tygodnia buraki ćwikłowe ze zbiorów z 2022 r. były w sprzedaży po 10-15 UAH/kg, tak samo jak tydzień wcześniej.

Jednocześnie w ciągu tygodnia spadły ceny **wczesnych buraków ćwikłowych**. Oprócz czynnika sezonowego, spadek cen był również spowodowany spadkiem aktywności konsumentów, ze względu na gwałtowny wzrost cen tych roślin okopowych tydzień wcześniej. W rezultacie, bliżej weekendu, producenci oferowali wczesne buraki po 35-45 UAH/kg.

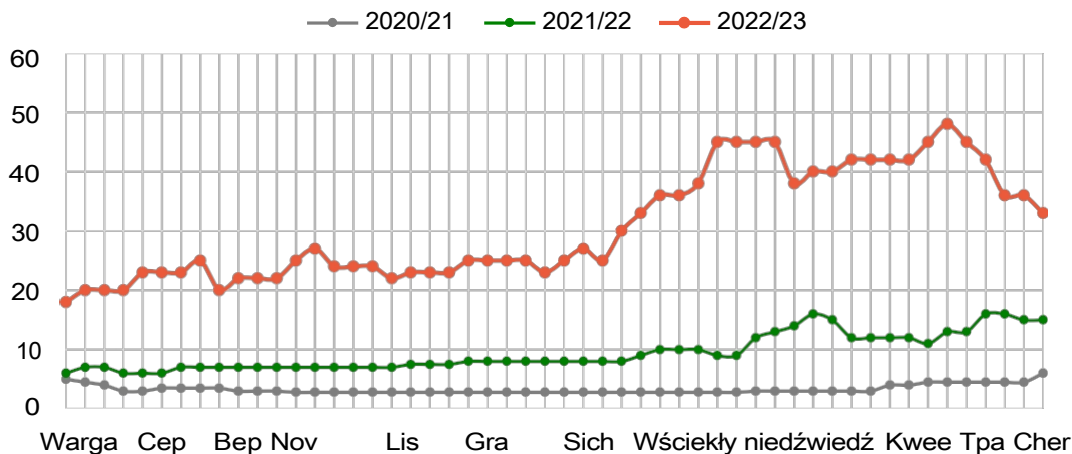
► POLSKA

SPADEK CEN BURAKÓW ĆWIKŁOWYCH NA POLSKIM RYNKU

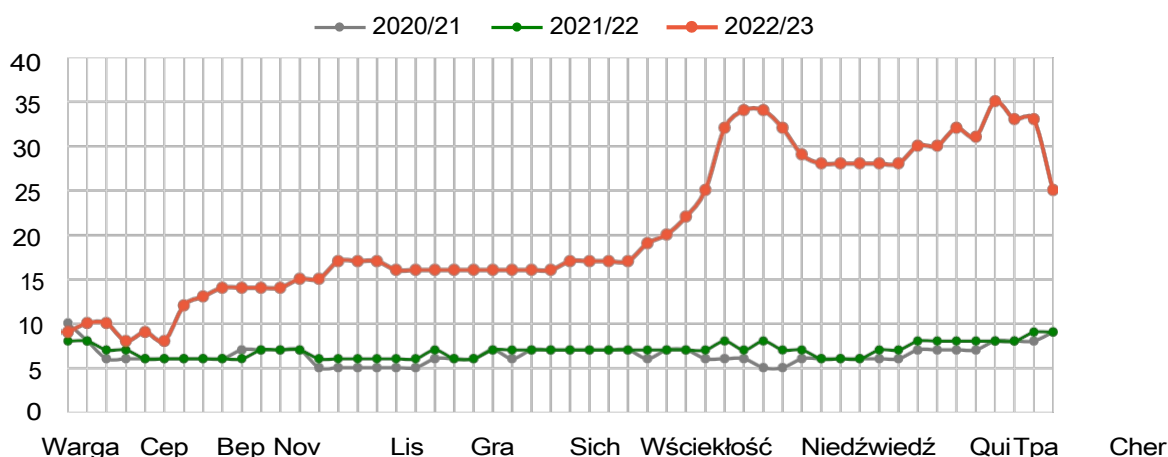
CEPEdHiNg CIHiNg buraków HA w POLBshA CTAHOM HA 30.06.2023, GPH/kg



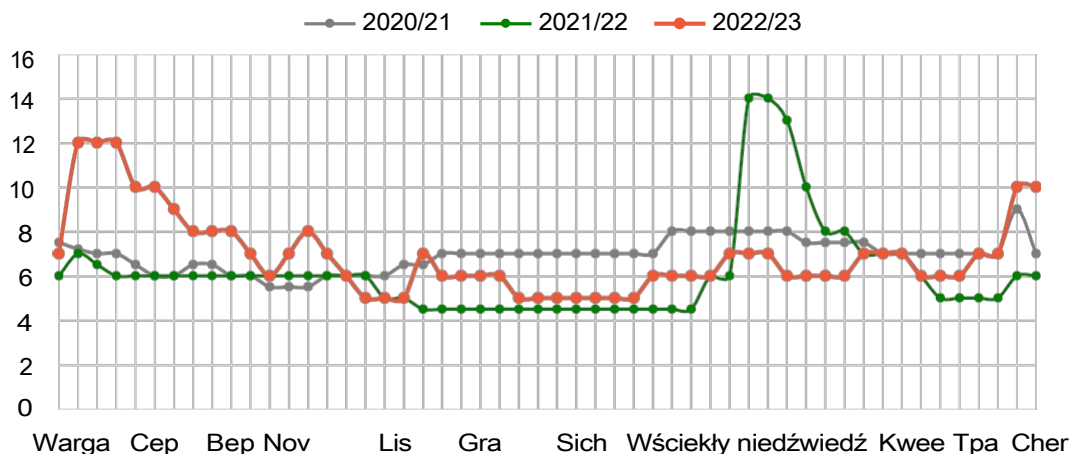
Na rynku **buraków** ćwikłowych praktycznie nie było podaży z zeszłorocznych zbiorów, więc rynek przestawił się na handel wczesną produkcją. Podaż wczesnych buraków ćwikłowych w Polsce rosła, więc ceny spadały. Pod koniec okresu sprawozdawczego oferowano je na poziomie 18-27 UAH/kg.

CEBULA
UKRAINA
POPYT NA CEBULĘ Z NOWYCH ZBIORÓW NIEZNACZNIE SPADŁ
ŚREDNIE CENY PRODUKCJI CEBULI NA UKRAINIE NA DZIEŃ 30.06.2023 R., GF/KG


W tym tygodniu podaż na rynku **cebuli** znacznie przewyższyła popyt. W związku z tym próby producentów utrzymania tego samego poziomu cen w tym segmencie doprowadziły do spadku i tak już niskich wskaźników sprzedaży, a producenci zostali zmuszeni do obniżenia cen sprzedaży cebuli z nowych zbiorów. Tak więc pod koniec tygodnia producenci wysyłali cebulę zebraną w 2023 r. po 28-36 UAH/kg.

► POLSKA
CENY CEBULI SPADŁY NA POLSKIM RYNKU
CEPEdHiNg CIHiNg HA oniLeS in POLLuCAI CTAHOM HA 30.06.2023, GPH/kg


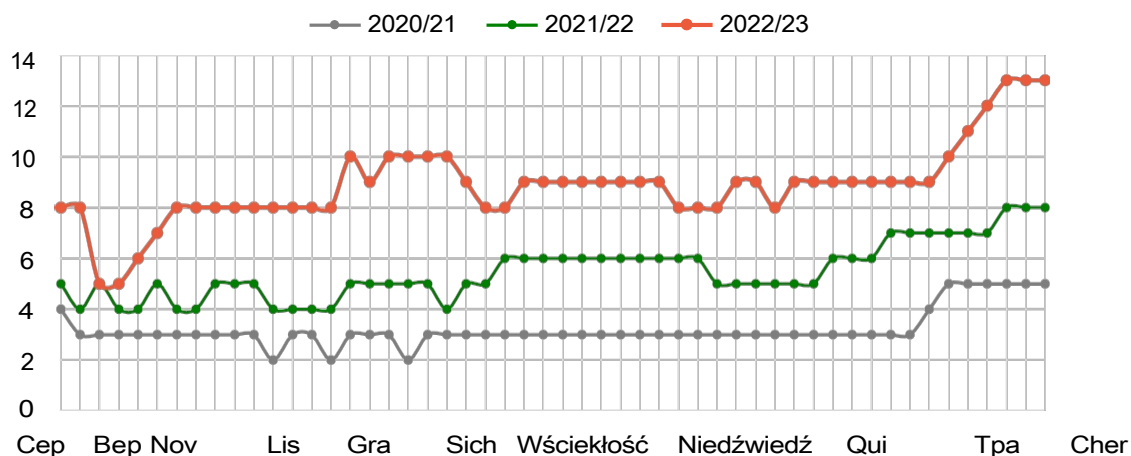
Ceny cebuli w Polsce spadały ze względu na wzrost podaży produktów importowanych. Ponadto na rynku zaczęły pojawiać się pierwsze partie lokalnych produktów z nowych zbiorów. W rezultacie rolnicy zostali zmuszeni do obniżenia cen do 23-27 UAH/kg. Ubiegłoroczne partie produktów z Holandii były oferowane w Polsce po 34-42 UAH/kg.

ZIEMIANKI
UKRAINA
SYTUACJA W SEGMENTE ZIEMIANKÓW POZOSTAŁA PRAWIE NIEZMIENIONA W CIĄGU TYGODNIA
ŚREDNIE CENY PRODUKCJI ZIEMIANKÓW NA UKRAINIE NA DZIEŃ 30.06.2023 R., GF/KG


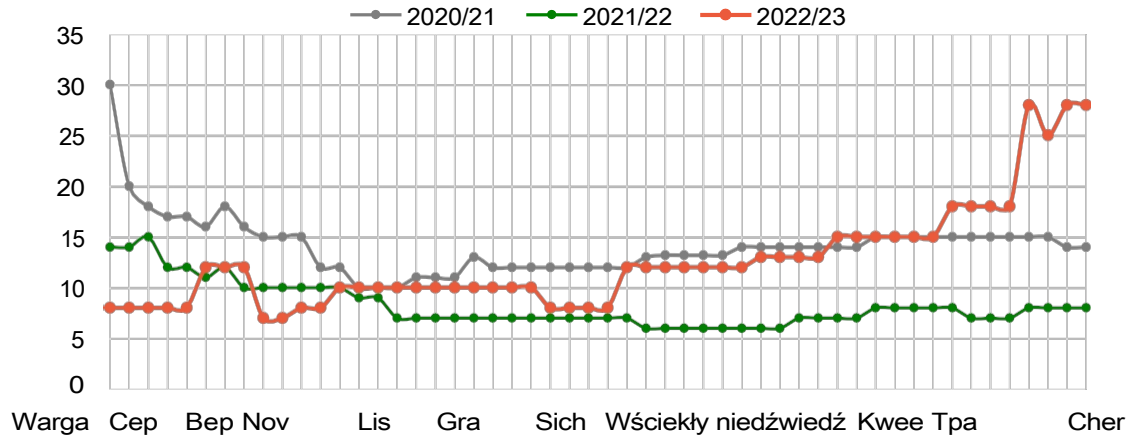
Sytuacja na rynku **zeszłorocznych ziemniaków** nie zmieniła się znacząco w omawianym okresie. Podaż tego produktu nadal spadała, co tłumaczono sezonowym wyczerpywaniem się zeszłorocznych zapasów ziemniaków w lokalnych gospodarstwach. Jednak biorąc pod uwagę brak aktywności kupujących, sprzedawcy powstrzymali się od jakichkolwiek korekt cen i sprzedawali zeszłoroczne ziemniaki po 9-12 UAH/kg, tak samo jak tydzień wcześniej.

Tymczasem sprzedawcy **wczesnych ziemniaków** zdołali w tym tygodniu uniknąć kolejnego spadku cen sprzedaży swoich produktów. Ograniczona podaż tych produktów na rynku pozwoliła im utrzymać ten sam zakres, ponieważ przedłużająca się zimna wiosna opóźniła dojrzewanie ziemniaków w lokalnych gospodarstwach.

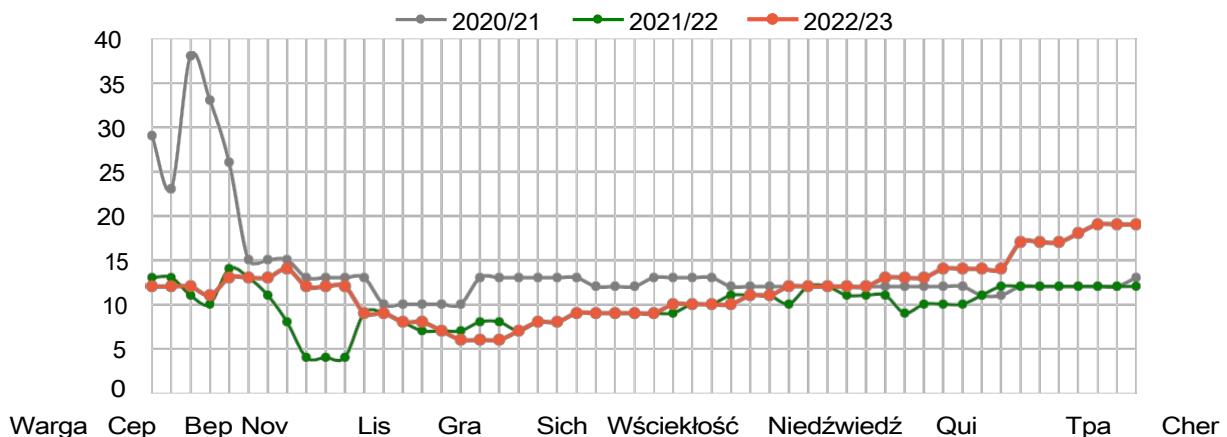
Silny popyt na ziemniaki również przyczynił się do stabilności cen w tym segmencie. W rezultacie wczesne ziemniaki były wysyłane po 20-30 UAH/kg w okresie sprawozdawczym, tak jak poprzednio.

► POLSKA
ZAKRES CEN W SEGMENTE WCZESNYCH ZIEMIANKÓW POSZERZYŁ SIĘ
CEPEdHy z HA Cappuccino w POLLbAc z HA 30.06.2023, GPH/kg


W Polsce rozszerzyła się rozpiętość cen w segmencie lokalnych **ziemniaków z tegorocznych zbiorów**. Pod koniec tygodnia było to już 14 - 21 UAH/kg. W tym samym czasie ceny lokalnych ziemniaków z zeszłorocznych zbiorów pozostały stabilne i wahały się w przedziale 11 - 17 UAH/kg. Podaż importowanych ziemniaków została ograniczona do minimum.

APPLE
UKRAINA
OGRODNICY NIE DOSTOSOWALI CEN SPRZEDAŻY JABŁEK
ŚREDNIE CENY PRODUKCJI JABŁEK NA UKRAINIE NA DZIEŃ 30.06.2023 R., GF/KG


Sytuacja na rynku **jabłek** nie zmieniła się znacząco w minionym okresie. Główną podaż, podobnie jak w poprzednim tygodniu, stanowiły jabłka importowane z Polski. Ceny jabłek pozostawały w dużej mierze stabilne. Firmy hurtowe kończyły sprzedaż wcześniej zakupionych ilości importowanych produktów, a większość z nich planowała rozpocząć zakup nowych partii w okresie masowej podaży świeżo zebranych jabłek z lokalnych gospodarstw. W ciągu tygodnia ceny jabłek wahały się od 25-32 UAH/kg.

► POLSKA
CENY JABŁEK POZOSTAŁY STABILNE
CEPEdHiCs of CIHiCs of HA APPLE IN POLBshA CTAHOM HA 30.06.2023, GPH/kg


Ceny **jabłek** pozostały stabilne w tym tygodniu, pomimo ograniczonych zapasów tych owoców w lokalnych magazynach. Podobnie jak poprzednio, ceny w segmencie jabłek Aidared i Jonagold wahały się od 13-15 UAH/kg, podczas gdy zakres dla jabłek Golden Delicious wynosił 16-22 UAH/kg. Jabłka Gala pozostały w najdroższym segmencie rynku jabłek: 16-26 UAH/kg.


TRUSKAWKI OGRODOWE
UKRAINA
CENY SPRZEDAŻY TRUSKAWEK OGRODOWYCH WZROSŁY

W tym tygodniu rynek **truskawek ogrodowych** **charakteryzował się** spadkiem podaży i wzrostem cen. W związku z tym większość producentów z południowych regionów ogłosiła zakończenie sprzedaży tych letnich jagód w tym tygodniu. W raportowanym okresie zmniejszyły się również dostawy truskawek ogrodowych z regionów zachodnich. Niekorzystne warunki pogodowe w tym regionie nie pozwoliły producentom na terminowe zbiory, co spowodowało nieregularne dostawy tych owoców na rynek. Jednocześnie aktywność kupujących pozostawała dość wysoka, co również przyczyniło się do wzrostu cen w tym segmencie. Tak więc pod koniec tygodnia ceny truskawek ogrodowych wahały się w przedziale 40-65 UAH/kg.

► POLSKA
CENY TRUSKAWEK OGRODOWYCH W POLSCE PONOWNIE WZROSŁY

Ceny **truskawek ogrodowych** w Polsce nadal stopniowo rosły na rynku. Przyczyny wzrostu pozostały takie same jak w poprzednim tygodniu: problemy z jakością jagód ze względu na warunki pogodowe i stosunkowo aktywne zakupy przez przetwórców. Pod koniec tygodnia ceny truskawek ogrodowych w Polsce na rynku świeżym wahały się od 59-81 UAH/kg.


CHERRY
UKRAINA
ZAKRES CEN CZEREŚNI NIEZNACZNIE SIĘ ROZSZERZYŁ

Zakres cen **czereśni** poszerzył się w okresie objętym przeglądem. Uczestnicy rynku zgłaszali, że wczesne czereśnie stają się coraz tańsze. Jakość takich produktów pozostawiała wiele do życzenia, co spowodowało znaczny spadek popytu. W tym samym czasie rynek oferował również czereśnie średniej wielkości, których jakość i właściwości smakowe były znacznie wyższe. Aktywność handlowa i zakupowa w tym drugim segmencie pozostała stabilna, więc większość producentów nie dostosowała cen sprzedaży dla późniejszych odmian czereśni. W rezultacie pod koniec tygodnia czereśnie były sprzedawane po 50-100 UAH/kg, w zależności od jakości, odmiany, regionu produkcji i innych warunków transakcji.

► POLSKA
WZROSŁA PODAŻ CZEREŚNI W POLSCE

Uczestnicy polskiego rynku **czereśni** odnotowali wzrost podaży odmian w połowie sezonu. W rezultacie zakres cen tych produktów zmniejszył się. Pod koniec tygodnia ceny czereśni wahały się od 63-145 UAH/kg.

ROSE
UKRAINA
MALINY Z LOKALNYCH GOSPODARSTW ZACZĘŁY MASOWO TRAFIAĆ DO SPRZEDAŻY

Również w tym tygodniu na rynek zaczęły napływać **maliny** hurtowe z lokalnych gospodarstw. Podaż tych owoców pochodziła głównie z południowych regionów, podczas gdy producenci w innych regionach kraju planują rozpocząć sezon malinowy w przyszłym tygodniu. Ceny sprzedaży malin w hurcie wahały się w przedziale 50-80 UAH/kg, a ogrodnicy byli bardzo niezadowoleni z tak niskich cen tych owoców na początku bieżącego sezonu.

► POLSKA
CENY MALIN SPADŁY W CIĄGU TYGODNIA

Ceny **malin** na polskim rynku spadły ze względu na wzrost podaży tej jagody i ogólną negatywną sytuację w segmencie ze względu na rekordowe zapasy mrożonych malin w lokalnych magazynach i krajach sąsiednich. W rezultacie ceny polskich malin na rynku świeżym spadły do 108-163 UAH/kg.

CHERRY
UKRAINA
PODAŻ WIŚNI NA RYNKU NIEZNACZNIE SPADŁA

Podaż **wiśni** z lokalnych gospodarstw nieznacznie spadła w tym tygodniu, ze względu na spowolnienie zbiorów z powodu niekorzystnych warunków pogodowych. Jednocześnie popyt na te owoce pestkowe pozostał stabilny, co pozwoliło sprzedawcom na podniesienie cen sprzedaży w tym segmencie. Tak więc pod koniec tygodnia wiśnie w sprzedaży hurtowej oferowane były w cenie 50-90 UAH/kg, w zależności od jakości produktu i wielkości partii hurtowej.

LOCHINA
► POLSKA
PODAŻ BORÓWKI NADAL POZOSTAWAŁA OGRANICZONA

Podaż lokalnych **borówek** w Polsce pozostawała ograniczona, więc producenci praktycznie nie zmieniali cen swoich produktów. Pod koniec okresu sprawozdawczego polskie borówki oferowane były w cenie 271-344 UAH/kg. Rynek był również zaopatrywany w borówki z Hiszpanii, których ceny wahały się od 253 do 307 UAH/kg.



SMORODINA

UKRAINA

OGRODNICY ZACZĘLI SPRZEDAWAĆ CZERWONE I CZARNE PORZECZKI

W tym tygodniu na Ukrainie rozpoczął się sezon sprzedaży czerwonych i czarnych **porzeczek**. Pomimo zimnej i przedłużającej się wiosny, tegoroczny sezon sprzedaży tych owoców rozpoczął się mniej więcej w tym samym czasie, co rok wcześniej. Jednak cena za pierwsze partie porzeczek w tym sezonie jest nieco niższa niż rok temu. Dlatego ceny sprzedaży pierwszych partii zarówno czerwonych, jak i czarnych porzeczek mieszczą się w przedziale 50-70 UAH/kg.



ABRIKOS

UKRAINA

UKRAIŃSCY OGRODNICY ROZPOCZĘLI WYSYŁKĘ PIERWSZYCH PARTII MORELI

W tym tygodniu ukraińscy producenci zaczęli oferować do sprzedaży pierwsze partie **moreli** z lokalnych gospodarstw w tym sezonie. Według samych producentów, tegoroczne zbiory moreli na Ukrainie będą najniższe od 5 lat. Wielu producentów zgłasza utratę od 50% do 80% plonów w tym segmencie. Jednak nie wpłynęło to jeszcze na ceny, ponieważ producenci twierdzą, że popyt na ich produkty jest dość niski, chociaż ceny pierwszych partii moreli są nawet niższe niż w ubiegłym roku. Dlatego ceny sprzedaży moreli w ciągu tygodnia wahały się między 50-60 UAH/kg.



CENY PRODUCENTA OWOCÓW I WARZYW STAN NA DZIEŃ 30.06.23

UKRAINA

CENY PRODUCENTA OGÓRKÓW NA UKRAINIE NA DZIEŃ 30.06.2023, UAH/KG

	kopal		maks		Sir.		zmiana rok do
	nie.		.				roku, %.
Centrum	23,00	-9,00	42,00	-6,00	30,00	-10,00	0% ▲
Północ	23,00	-9,00	42,00	-6,00	30,00	-10,00	-14% ▼
Zachód	20,00	-10,00	40,00	-5,00	25,00	-10,00	-17% ▼
Południe	20,00	-10,00	40,00	-5,00	25,00	-10,00	-17% ▼
Wschód	23,00	-9,00	42,00	-6,00	30,00	-10,00	-14% ▼

Ceny dotyczą produktów o standardowej jakości, bez podatku VAT i kosztów dodatkowych (EXW).

CENY PRODUCENTA POMIDORÓW NA UKRAINIE NA DZIEŃ 30.06.2023, UAH/KG

	kopal		maks		Sir.		zmiana rok do
	nie.		.				roku, %.
Centrum	65,00	7,00	80,00	0,00	75,00	5,00	67% ▲
Północ	65,00	7,00	80,00	0,00	75,00	5,00	67% ▲
Zachód	60,00	5,00	80,00	0,00	70,00	5,00	75% ▲
Południe	60,00	5,00	80,00	0,00	70,00	5,00	75% ▲
Wschód	65,00	7,00	80,00	0,00	75,00	5,00	67% ▲

Ceny dotyczą produktów o standardowej jakości, bez podatku VAT i kosztów dodatkowych (EXW).

CENY PRODUCENTA KAPUSTY NA UKRAINIE NA DZIEŃ 30.06.2023, UAH/KG

	kopal		maks		Sir.		zmiana rok do
	nie.		.				roku, %.
Centrum	20,00	-5,00	25,00	-10,00	22,00	-8,00	-27% ▼
Północ	20,00	-5,00	25,00	-10,00	22,00	-8,00	-31% ▼
Zachód	17,00	-8,00	24,00	-11,00	20,00	-8,00	-38% ▼
Południe	17,00	-8,00	24,00	-11,00	20,00	-8,00	-33% ▼
Wschód	20,00	-5,00	25,00	-10,00	22,00	-8,00	-31% ▼

Ceny dotyczą produktów o standardowej jakości, bez podatku VAT i kosztów dodatkowych (EXW).

CENY PRODUCENTA MARCHWI NA UKRAINIE NA DZIEŃ 30.06.2023, UAH/KG

	kopal		maks		Sir.		zmiana rok do
	nie.		.				roku, %.
Centrum	42,00	0,00	50,00	0,00	46,00	0,00	109% ▲
Północ	42,00	0,00	50,00	0,00	46,00	0,00	109% ▲
Zachód	42,00	0,00	48,00	0,00	45,00	0,00	125% ▲
Południe	42,00	0,00	48,00	0,00	45,00	0,00	125% ▲
Wschód	42,00	0,00	50,00	0,00	46,00	0,00	109% ▲

Ceny dotyczą produktów o standardowej jakości, bez podatku VAT i kosztów dodatkowych (EXW).

CENY PRODUCENTA BURAKÓW CÍWKŁOWYCH NA UKRAINIE NA DZIEŃ 30.06.2023, UAH/KG

	kopal		maks		Sir.		zmiana rok do
	nie.		.				roku, %.
Centrum	10,00	0,00	15,00	0,00	12,00	0,00	-57% ▼

Ceny dotyczą produktów o standardowej jakości, bez podatku VAT i kosztów dodatkowych (EXW).

Północ	10,00	0,00	15,00	0,00	12,00	0,00	30 czerwca	-60%	▼
Zachód	10,00	0,00	15,00	0,00	12,00	0,00		-57%	▼
Południe	10,00	0,00	15,00	0,00	12,00	0,00		-57%	▼
Wschód	10,00	0,00	15,00	0,00	12,00	0,00		-60%	▼

CENY PRODUCENTA CEBULI NA UKRAINIE NA DZIEŃ 30.06.2023, UAH/KG

	kopal nie.		maks		Sir.		zmiana rok do roku, %.	
Centrum	30,00	-3,00	36,00	-2,00	33,00	-3,00	94%	▲
Północ	30,00	-3,00	36,00	-2,00	33,00	-3,00	83%	▲
Zachód	28,00	-5,00	35,00	-3,00	32,00	-3,00	88%	▲
Południe	28,00	-5,00	35,00	-3,00	32,00	-3,00	88%	▲
Wschód	30,00	-3,00	36,00	-2,00	33,00	-3,00	83%	▲

Ceny dotyczą produktów o standardowej jakości, bez podatku VAT i kosztów dodatkowych (EXW).

CENY PRODUCENTA ZIEMNIAKÓW NA UKRAINIE NA DZIEŃ 30.06.2023, UAH/KG

	kopal nie.		maks		Sir.		zmiana rok do roku, %.	
Centrum	9,00	0,00	12,00	0,00	10,00	0,00	67%	▲
Północ	9,00	0,00	12,00	0,00	10,00	0,00	43%	▲
Zachód	9,00	0,00	12,00	0,00	10,00	0,00	67%	▲
Południe	9,00	0,00	12,00	0,00	10,00	0,00	43%	▲
Wschód	9,00	0,00	12,00	0,00	10,00	0,00	43%	▲

Ceny dotyczą produktów o standardowej jakości, bez podatku VAT i kosztów dodatkowych (EXW).

CENY PRODUCENTA JABŁEK NA UKRAINIE NA DZIEŃ 30.06.2023, UAH/KG

	min. roku, %		max.		serg.		zmiana w ciągu	
Golden Delicious	27,00	0,00	32,00	0,00	30,00	0,00	275%	▲
Aidared	26,00	0,00	30,00	0,00	28,00	0,00	300%	▲
Jonagold	25,00	0,00	30,00	0,00	28,00	0,00		▲
Fuji	28,00	0,00	32,00	0,00	30,00	0,00	275%	
Renet Simirenko	26,00	0,00	30,00	0,00	28,00	0,00	300%	▲
Gala	27,00	0,00	32,00	0,00	30,00	0,00		
Inne odmiany	25,00	0,00	32,00	0,00	28,00	0,00	250%	▲

Ceny dotyczą produktów o standardowej jakości, bez podatku VAT i kosztów dodatkowych (EXW).

CENY PRODUCENTA OWOCÓW NA UKRAINIE NA DZIEŃ 30.06.2023, UAH/KG

	kopal nie.		maks		Sir.		zmiana rok do roku, %.	
Konferencja Grusha	86,00	0,00	90,00	0,00	88,00	0,00	69%	▲
Pomarańczowy	75,00	-5,00	80,00	-10,00	78,00	-7,00	95%	▲
Mandaryński	55,00	0,00	70,00	0,00	60,00	0,00	82%	▲
Cytryna	50,00	0,00	80,00	0,00	65,00	0,00	-10%	▼
Banan	43,00	0,00	49,00	0,00	46,00	0,00	53%	▲

Ceny dotyczą produktów o standardowej jakości, bez podatku VAT i kosztów dodatkowych (EXW).

CENY PRODUCENTA SEZONOWYCH OWOCÓW I JAGÓD NA UKRAINIE NA DZIEŃ 30.06.2023, UAH/KG

	kopal nie.		maks		Sir.		zmiana rok do roku, %.	
Truskawki ogrodowe	40,00	5,00	65,00	0,00	55,00	5,00	10%	▲
Maliny	50,00	50,00	80,00	80,00	70,00	70,00	17%	▲

Ceny dotyczą produktów o standardowej jakości, bez podatku VAT i kosztów dodatkowych (EXW).

Boczek wieprzowy (czerwony)	50,00	50,00	70,00	70,00	60,00	60,00	30 czerw	▲
Porzeczki (czarne)	50,00	50,00	70,00	70,00	60,00	60,00	-14%	▼
Wiśnia	50,00	0,00	90,00	20,00	70,00	10,00	180%	▲
Wiśnia	50,00	-20,00	100,00	0,00	70,00	-10,00	56%	▲
Morela	50,00	50,00	60,00	60,00	55,00	55,00		▲

► POLSKA
CENY PRODUCENTA WARZYW W POLSCE NA DZIEŃ 30.06.2023, UAH/KG

	kopal nie.		maks		Sir.		zmiana rok do roku, %.	
Ogórki	18,00	-5,00	27,00	-5,00	23,00	-4,00	59%	▲
Pomidory B	33,00	-4,00	36,00	-4,00	35,00	-3,00	46%	▲
Pomidory BB	35,00	-3,00	38,00	-3,00	36,00	-4,00	44%	▲
Biała kapusta	27,00	3,00	32,00	1,00	29,00	2,00	222%	▲
Czerwona kapusta	32,00	-1,00	36,00	-1,00	34,00	-1,00	240%	▲
Kapusta pekińska	25,00	-7,00	33,00	-4,00	29,00	-5,00	93%	▲
Marchew	32,00	-1,00	36,00	-10,00	34,00	-5,00	386%	▲
Burak	18,00	7,00	27,00	12,00	23,00	10,00	64%	▲
Żółta cebula	23,00	-8,00	27,00	-8,00	25,00	-8,00	178%	▲
Czerwona cebula	18,00	-5,00	27,00	-5,00	23,00	-4,00	44%	▲
Ziemniaki	11,00	0,00	17,00	0,00	13,00	0,00	63%	▲
Wczesne ziemniaki	14,00	-1,00	21,00	3,00	17,00	0,00		

Ceny dotyczą produktów o standardowej jakości, bez podatku VAT i kosztów dodatkowych (EXW).

CENY PRODUCENTA JABŁEK W POLSCE NA DZIEŃ 30.06.2023, UAH/KG

	kopal nie.		maks		Sir.		zmiana rok do roku, %.	
Golden Delicious	16,00	0,00	22,00	0,00	19,00	0,00	111%	▲
Aidared	13,00	0,00	14,00	-1,00	14,00	0,00	100%	▲
Jonagold	13,00	0,00	14,00	0,00	13,00	0,00	63%	▲
Gala	16,00	0,00	25,00	-1,00	21,00	0,00	75%	▲
Inne odmiany	13,00	0,00	25,00	-1,00	19,00	0,00	58%	▲

Ceny dotyczą produktów o standardowej jakości, bez podatku VAT i kosztów dodatkowych (EXW).

CENY PRODUCENTA OWOCÓW W POLSCE NA DZIEŃ 30.06.2023, UAH/KG

	kopal nie.		maks		Sir.		zmiana rok do roku, %.	
Pomarańczowy	36,00	9,00	63,00	8,00	50,00	9,00	92%	▲
Mandaryński	54,00	-1,00	108,00	-2,00	81,00	-1,00	59%	▲
Cytryna	36,00	-5,00	63,00	-1,00	50,00	-3,00	14%	▲
Banan	36,00	-3,00	40,00	-6,00	38,00	-4,00	27%	▲

Ceny dotyczą produktów o standardowej jakości, bez podatku VAT i kosztów dodatkowych (EXW).

CENY PRODUCENTA OWOCÓW SEZONOWYCH I JAGODOWYCH W POLSCE NA DZIEŃ 30.06.2023, UAH/KG

	min. roku, %		max.		serg.		zmiana w ciągu	
Jagody	271,00	15,00	344,00	14,00	307,00	14,00	28%	▲
Truskawki ogrodowe	59,00	4,00	81,00	8,00	70,00	6,00	11%	▲
Maliny	108,00	-130,00	163,00	-167,00	136,00	-148,00	-17%	▼
Wiśnia	63,00	-29,00	145,00	-11,00	104,00	-20,00	104%	▲

Brzoskwinia	36,00	-10,00	63,00	-10,00	50,00	-10,00	30 czerw
Morela	45,00	-10,00	81,00	-1,00	63,00	-6,00	

Ceny dotyczą produktów o standardowej jakości, bez podatku VAT i kosztów dodatkowych (EXW).



CENY OWOCÓW I WARZYW NA RYNKACH HURTOWYCH NA DZIEŃ 30.06.23 R.

CENY NA RYNKU HURTOWYM NA DZIEŃ 30.06.2023, UAH/KG

	Shuvar (Lwów, Ukraina)				Stolychnyi (Kijów, Ukraina)				Rezerwacja (Warszawa, Polska)			
	kop alnie	maks	Sir.	por. tydzień	kop alnie	maks	Sir.	por. tydzień	kop alnie	maks	Sir.	por. tydzień
Morela					70	85	75	27%	63	135	99	-2%
Pomarańczowy	75	80	78	-6%	55	70	60	0%	49	81	67	-2%
Bakłażan	85	85	85	-6%					45	63	54	0%
Banan	43	49	46	0%	38	50	43	-17%	40	45	43	-2%
Burak	15	15	15	0%	13	15	15	86%	22	25	24	-19%
Wczesne buraki	40	40	40	-20%					18	27	22	-10%
Białe winogrona	106	180	143	0%					99	162	126	-23%
Winogrona do quiche												
Winogrona Mołdawia												
Czerwone winogrona												
Czarne winogrona	130	188	154	-10%					108	171	135	-1%
Wiśnia	70	90	80	0%	45	60	50	29%	90	180	135	
Gruszka w sektorze rolnym	86	90	88	0%					72	90	88	-1%
Konferencja Grusha					75	120	120	7%	54	72	67	0%
Melon									81	198	108	-1%
Cukinia	20	25	23	-17%					27	36	31	-16%
Arbuz	30	35	33	-6%	29	40	30	-17%	20	40	32	-26%
Biała kapusta					38	37	37	0%	31	36	33	-3%
Wczesna kapusta biała	22	25	24	-12%					36	49	45	-12%
Kapusta brokułowa	80	80	80	33%					36	45	40	0%
Kapusta pekińska	35	40	38	0%	40	50	45	14%	33	38	36	-3%
Czerwona kapusta									34	40	36	-3%
Ziemniaki	9	10	10	0%	9	11	10	-10%	13	19	14	-48%
Wczesne ziemniaki	24	30	27	-20%	25	35	26	-17%				
Koper	50	70	60	0%								
Cytryna	50	80	65	0%	70	80	75	27%				
Jagody	300	380	340	-25%	390	430	400	5%	289	361	316	-10%
Maliny					40	70	50	-43%	162	244	226	-41%
Mandaryński					80	120	100	-20%	54	153	117	0%
Marchew	40	45	43	-11%	50	60	50	11%	31	36	33	-18%
Wczesne marchewki	65	65	65	0%					27	36	33	0%
Ogórek długoowocowy									36	54	45	100%
Ogórek o krótkich owocach									25	31	28	14%
Blackberry												
Słodka żółta papryka	100	100	100	-26%					58	72	67	-42%
Słodka zielona papryka									54	72	63	-41%
Słodka papryka czerwony	115	115	115	-20%					58	72	67	-42%

Brzoskwinia					60	75	65		45	81	54	0%
Pietruszka	120	170	145	0%			r.					

CENY NA RYNKU HURTOWYM NA DZIEŃ 30.06.2023, UAH/KG

	Shuvar (Lwów, Ukraina)				Stolychnyi (Kijów, Ukraina)				Rezerwacja (Warszawa, Polska)			
	kop alnie	maks	Sir.	por. tydzi eń	kop alni e.	maks	Sir.	por. tydzi eń	kopa Inie.	maks	Sir.	por. tydzi eń
Oset czerwony									90	135	126	-51%
Rzodkiewka												
Śliwka					60	90	70	20%	72	108	90	-1%
Czarna porzeczka					55	60	55		180	226	207	
Truskawki ogrodowe	30	55	43	0%	60	80	70	33%	99	180	117	55%
Pomidor sałatkowy	70	80	75	-30%					38	54	47	-16%
Pomidor stołowy	55	65	60	10%					33	45	42	-20%
Zielona cebula	50	140	95	0%					180	220	200	0%
Cebula żółta	45	45	45	0%					24	31	29	-33%
Wczesna cebula									40	49	45	-11%
Cebula sałatkowa												
Czosnek	75	80	78	0%					81	117	108	-1%
Wiśnia	35	90	63	-30%	40	70	55	-20%				
Wspomagane jabłka	26	30	28	0%								
Jabłka ogrodnicze									15	27	19	0%
Wczesne jabłka												
Jabłka Gala									15	21	19	0%
Jabłka Golden Delicious	27	32	30	0%	33	40	35	-6%	16	27	24	-6%
Jabłka Granny Smith												
Jabłka Jonagold									15	19	18	0%
Jabłka Renet Simirenko	26	30	28	0%								
Jabłka Fuji	30	32	31	0%								



WIADOMOŚCI Z GLOBALNEGO RYNKU OWOCÓW I WARZYW

CHINY STRACIŁY POZYCJĘ LIDERA W ŚWIATOWYM RANKINGU EKSPORTU JABŁEK

Chiny, które były wieloletnim liderem w globalnym rankingu eksportu jabłek, znacznie zmniejszyły swój eksport w sezonie 2022/23. Tym samym, zdaniem analityków [EastFruit](#), w tym sezonie z pewnością dojdzie do zmiany lidera światowego rankingu eksportu jabłek.

"Włochy prawdopodobnie będą liderem rankingu największych światowych eksporterów świeżych jabłek w sezonie 2022/23. Istnieje również duże prawdopodobieństwo, że Polska wyprzedzi Chiny pod względem eksportu jabłek. Wręcz przeciwnie, Iran, który zbliżał się do czołowych pozycji w poprzednich sezonach, spadnie w rankingu, ponieważ Eksport jabłek z Iranu spadł nawet bardziej gwałtownie niż z Chin" - mówi Andriy Yarmak, ekonomista z działu inwestycji Organizacji Narodów Zjednoczonych ds.

Symboliczne jest to, że w 2023 roku we Włoszech odbędzie się największa konferencja jabłkowa [Prognosfruit 2023](#), która tradycyjnie ogłasza prognozy produkcji jabłek w różnych krajach. Podczas tego wydarzenia Andriy Yarmak przedstawi prezentację na temat perspektyw produkcji i cen jabłek i gruszek na Ukrainie, Kaukazie i w Azji Środkowej.

Według analityków [EastFruit](#), głównym powodem spadku eksportu jabłek z Chin jest spadek produkcji spowodowany serią katastrof pogodowych. Według różnych szacunków produkcja jabłek w Chinach spadła o 4-5 mln ton.

W rezultacie wolumen eksportu jabłek z Chin w sezonie 2022/23, według [EastFruit](#), może wynieść około 750 tys. ton i spadnie o około 25% w porównaniu do poprzedniego sezonu. Będzie to również najniższy wolumen eksportu świeżych jabłek z tego kraju w ostatnich latach.

Warto zauważyć, że Iran może zmniejszyć eksport jabłek w sezonie 2022/23 o 40%, co spowoduje spadek z drugiego na siódme miejsce w światowym rankingu.

Nawiasem mówiąc, po raz pierwszy Wietnam może stać się głównym rynkiem dla chińskich jabłek pod koniec sezonu, który prawdopodobnie wyprzedzi Indonezję pod względem importu. Odnotowano również duże ilości eksportu jabłek z Chin na rynki takich krajów jak Tajlandia, Filipiny i Bangladesz. Nawiasem mówiąc, Uzbekistan zajął 12. miejsce w rankingu najważniejszych rynków dla chińskich jabłek, zwiększając swój import 2,5-krotnie w ciągu roku.

Import jabłek do Chin również gwałtownie wzrósł w tym okresie, co tylko potwierdza szacunki dotyczące spadku produkcji. Oczekuje się, że Chiny zaimportują rekordową ilość jabłek, która przekroczy 100 tys. ton. Tradycyjnie głównymi dostawcami jabłek do Chin są Nowa Zelandia, RPA, Chile, USA i Francja. Australia i Polska również eksportują stosunkowo niewielkie ilości do Chin.

WYSOKIE ZBIORY MORELI W UZBEKISTANIE SPOWODOWAŁY SPADEK CEN W ARMENII

W regionie Ararat w Armenii tegoroczny skup moreli od producentów zakończy się za kilka dni, ale rolnicy otrzymają w najlepszym razie tylko połowę oczekiwanych dochodów, ponieważ ceny skupu drastycznie spadły. W związku z zaistniałą sytuacją mieszkańcy wioski Jrashen i Ditak zablokowali autostradę Erywań-Artaszat, aby zaprotestować przeciwko cenom skupu moreli, donosząc eksperci [EastFruit](#), [powołując się na](#) lokalne media.

"Wiosną cieszymy się z obfitych zbiorów, a latem jesteśmy smutni, ponieważ znów nie mamy dochodów. A kampania pomogła, ponieważ cena zakupu została podniesiona z 200 do 300 dramów (od

0,52 do 0,78). Jednak w ubiegłym roku ceny moreli zaczynały się od 700 AMD (1,71 USD), a średnia cena wynosiła 500 AMD (1,22 USD). Pod koniec zbiorów sprzedawaliśmy kilogram za 300 AMD (0,77 USD)", powiedział jeden z ogrodników, który uprawia morele od 30 lat.

W tym samym czasie wzrosły również koszty pracy związanej ze zbiorami.

Szef działu zarządzania projektami w Spike powiedział, że niskie ceny zakupu moreli w tym sezonie wynikają głównie z sytuacji na rynkach zagranicznych, w szczególności na rynku rosyjskim. Mówiąc dokładniej, jest to ostra konkurencja cenowa z uzbeckimi morelami na rynku rosyjskim.

"W tym roku morele z Armenii i Uzbekistanu weszły na rynek rosyjski w tym samym czasie. I chociaż morele z Uzbekistanu będą obecne na rynku rosyjskim, ceny hurtowe moreli ormiańskich będą ograniczone. Obecnie wynoszą one około 350-400 AMD za kilogram (0,90-1,03 USD)", powiedział.

To z kolei wynika z faktu, że w tym roku było chłodniej niż zwykle, było dużo opadów, a owoce pestkowe dojrzewały później.

"Cena zakupu jest wysoka głównie dla moreli z Surenavan i Armash, ponieważ dojrzewają one tam wcześniej. W tym roku morele dojrzewały wszędzie w tym samym czasie, dlatego ceny spadły. W Djrashen skup rozpoczął się od 300 dramów (0,77 USD), a w Armavir region - od 250 dramów (0,64 USD). Obecnie kupują nawet za 200-220 dramów (0,51-0,57 USD)", powiedział ekspert.

[EastFruit pisał już](#) o wysokich zbiorach moreli w Uzbekistanie w tym sezonie i niskich cenach tego produktu, co z kolei przyczynia się do wzrostu eksportu uzbeckich świeżych moreli. W ciągu pierwszych dwóch miesięcy od rozpoczęcia eksportu na rynki zagraniczne z Uzbekistanu wysłano prawie 40 tys. ton świeżych moreli, czyli 5,4-7,8 razy więcej niż w tym samym okresie lat 2021-2022.

W poprzednich dwóch latach Uzbekistan doświadczył nieurodzaju moreli z powodu anomalii pogodowych pod koniec lutego i w pierwszej połowie marca 2021 roku, a także w marcu 2022 roku. Konsekwencją niespodzianek pogodowych były niskie plony, wysokie ceny i gwałtowny spadek eksportu tego produktu w 2021 i 2022 roku. W związku z tym obecność uzbeckiej moreli na rynku rosyjskim była raczej "słaba" w poprzednich dwóch sezonach, twierdzą analitycy EastFruit.

BEZPRECEDENSOWE ZBIORY W WIELKIEJ BRYTANII - PRZEWIDYWANA REKORDOWA PRODUKCJA BORÓWKI AMERYKAŃSKIEJ

Sezon borówkowy w Wielkiej Brytanii oficjalnie rozpoczął się w zeszłym tygodniu, a wiodący producenci prognozują wysokie wolumeny produkcji w 2023 roku. Hall Hunter, który odpowiada za około 30% upraw borówki w Wielkiej Brytanii, uważa, że w tym sezonie zbiory borówki w tym kraju osiągną rekordowy poziom 6 tysięcy ton. Sezon sprzedaży borówek przez firmę potrwa do końca września. donosi [FPJ](#).

Jak wcześniej [informowali eksperci EastFruit, w tym roku na Ukrainie spodziewane są rekordowe zbiory borówki](#) i stosunkowo niskie ceny. Jednocześnie Wielka Brytania jest jednym z największych producentów borówki. jeden z najważniejszych rynków dla ukraińskich jagód. W tym roku odnotowano również najwyższe zbiory borówek w Gruzji, co doprowadziło do rekordowego spadku cen borówek w tym kraju.

Według Harry'ego Halla, partnera zarządzającego Hall Hunter, rozpoczęcie zbiorów w Wielkiej Brytanii zostało opóźnione o tydzień z powodu złej pogody. Ale w kolejnych ciepłych i słonecznych dniach poziom BRIX w borówkach wzrósł, co oznacza, że owoce będą smakować "słodsze niż kiedykolwiek".

"Brytyjskie borówki były zaniedbywane przez długi czas, więc cieszę się, że Hall Hunter zwiększa produkcję lokalnych jagód i będzie w stanie pobić swój własny rekord w 2023 roku,

zbierając około 2 tys. ton. Brytyjskie świeże borówki z niewielką ilością food miles (konceptcja zachęcająca do konsumpcji lokalnych produktów) i wyrazistym smakiem są dobre dla planety i każdej brytyjskiej rodziny" - powiedział.

Harry Hall szacuje wartość brytyjskiego rynku borówki na 481 milionów funtów. Jednocześnie rynek ten nadal szybko rośnie. Wraz z rynkiem rośnie również popyt na lokalne owoce uprawiane w Wielkiej Brytanii. Według Halla, w ubiegłym roku brytyjscy konsumenci kupili ponad 5000 ton borówek uprawianych w Wielkiej Brytanii, a jego celem jest znaczne zwiększenie tej liczby.

Według [EastFruit](#), Wielka Brytania jest liderem w Europie pod względem spożycia borówek na mieszkańca, ze średnią około 750 gramów rocznie. Dla porównania, średnie spożycie borówek w Unii Europejskiej wynosi około 250-300 gramów. Światowym liderem w tym wskaźniku są Stany Zjednoczone, gdzie każdego roku jeden mieszkaniec spożywa co najmniej 1,2 kg borówek. Potencjał rozwoju rynku borówek pozostaje zatem bardzo wysoki.

"Wielka Brytania importuje 45 000 ton borówek, w szczególności z Polski i Chile. Dlatego Hall Hunter chce zwiększyć lokalną produkcję jagód o 30% w porównaniu do ubiegłego roku i dzięki obfitym dostawom sprawić, że brytyjskie borówki będą jedynym wyborem dla supermarketów i klientów w okresie od czerwca do września" - powiedział Harry Hall.

"Brytyjskie borówki pokonują średnio tylko 100 mil, aby dotrzeć na półkę w supermarkecie, w porównaniu do ich importowanych odpowiedników, które pokonują prawie 7000 mil. Tak więc korzyści dla środowiska wynikające z uprawy borówek w Wielkiej Brytanii są bardzo wysokie. Ponadto, ze względu na szybką dostawę jagód z pola do konsumenta, można uzyskać znacznie lepszy smak ze względu na świeżość" - dodaje.

